



SISTEMA DEL BANCA PARA EL DESARROLLO
DIRECCIÓN DE RIESGOS Y ESTUDIOS TÉCNICOS
INFORME EXTRACCIÓN DE COLOCACIONES DEL SBD
DICIEMBRE, 2024

Informe de colocaciones del SBD

Corte a diciembre, 2024

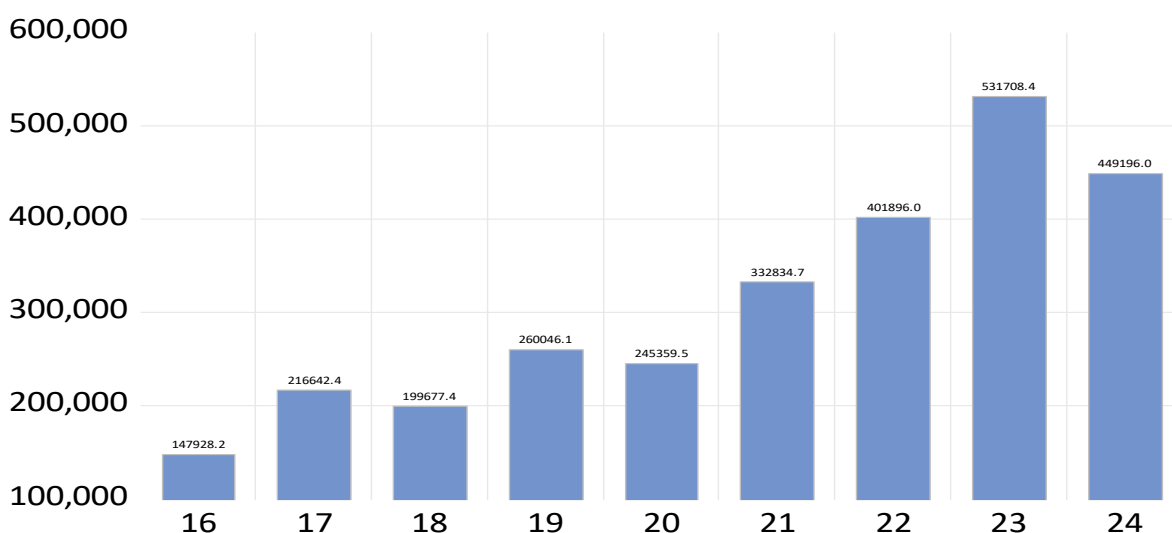


Informe mensual de extracción de señales de las colocaciones del Sistema de Banca para el Desarrollo (SBD)¹

Colocaciones del SBD

Las colocaciones totales acumuladas del SBD con cifras al mes de diciembre 2023 fueron de 449.196 millones de colones. Esto representa una caída respecto al año previo donde se dio una fuerte colocación de recursos por encima de la media con los años precedentes. Sin embargo, el 2024 ocupa la segunda posición históricamente con la mayor colocación de recursos.

Colocaciones totales del SBD
Cifras en millones de colones

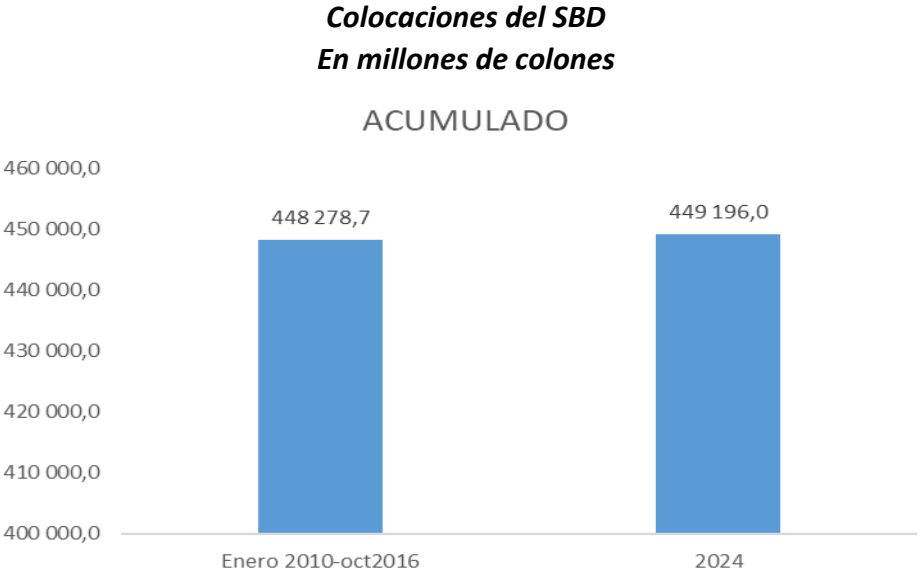


Fuente: Elaboración propia con datos del BI-Institucional

Destaca la participación al total de colocaciones el Fondo CREDES con un 56%, FONADE con 17, FCD 19%, FOFIDE 14% y recursos Propios con 1%.

¹ Se construye a partir de la información de las diferentes fuentes de información y son utilizados para el cálculo de la tendencia ciclo. Las colocaciones están sujetas a cambios. Dichos cambios, en conjunto con la incorporación de una nueva observación, afectan los componentes de la extracción de señales (tendencia, ciclo y estacionalidad) y, en consecuencia, las tasas de variación de los meses previos. La elaboración de cuadros y gráficos del presente informe son elaboración propia con fuentes de información estadísticas del SBD y Banco Central de Costa Rica (BCCR).

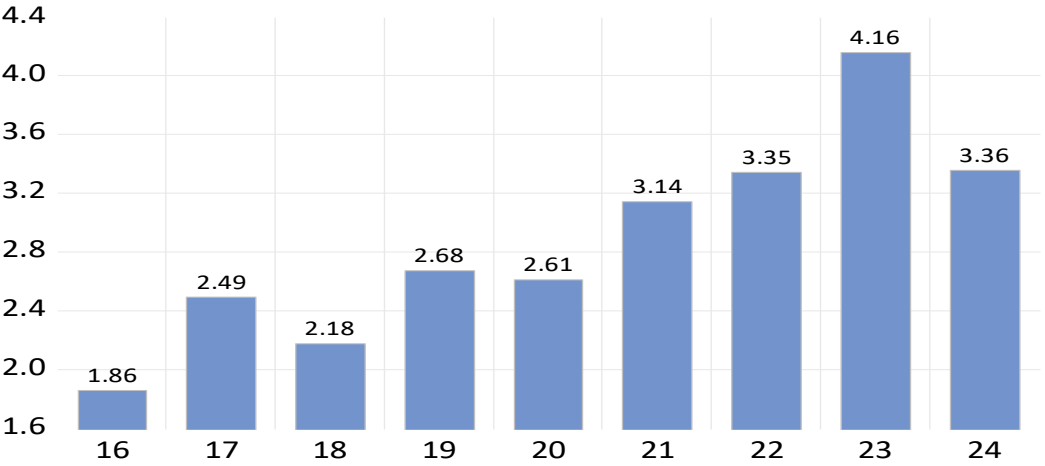
Es importante mencionar que el dinamismo observado de las colocaciones del SBD con destino al beneficiario final de la Ley en el 2024 fueron mayores a lo observado en el periodo enero 2010-ocutbre 2016, donde en este último periodo se acumuló una colocación de recursos de 448.278 millones de colones.



Fuente: Elaboración propia con datos del BI-Institucional

Tal y como se ha descrito en otros informes, la relación de las colocaciones totales del SBD al PIB Nominal de las actividades Agropecuario, comercio y servicios es cada vez mayor en el tiempo. De esta forma; se observa un comportamiento creciente en la relación colocaciones totales del SBD al PIB Nominal.

Colocaciones del SBD como porcentaje al PIB^{1/}



1/ Incluye el PIB Nominal para las actividades Agropecuario, Comercio y Servicios.

Fuente: Elaboración propia con datos del BI institucional y BCCR.

