



SISTEMA DEL BANCA PARA EL DESARROLLO
DIRECCIÓN DE RIESGOS Y ESTUDIOS TÉCNICOS
INFORME EXTRACCIÓN DE COLOCACIONES DEL SBD
SETIEMBRE, 2024

Informe Extracción de señales colocaciones del SBD

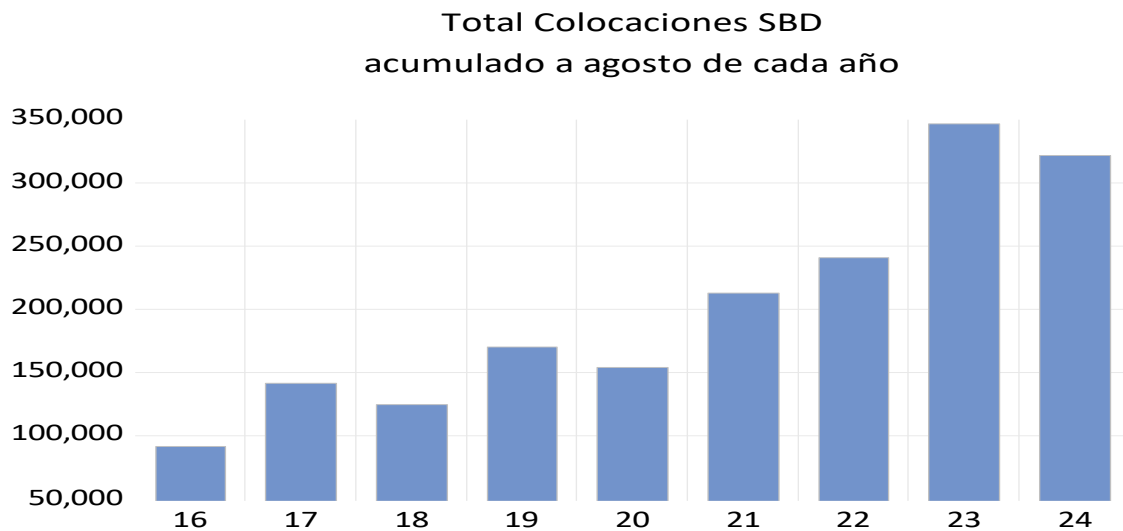
Corte a agosto, 2024



Colocaciones del SBD¹

En el mes de agosto, las colocaciones totales acumuladas del SBD fueron de 321.753 millones de colones. Esta cifra, si bien es menor a lo observado en igual periodo del 2023 es superior a lo registrado en el periodo comprendido de 2016 a 2022.

Tal y como se puede observar en la siguiente gráfica, el dinamismo de las colocaciones ha ido creciendo en el tiempo; donde se da un cambio de giro en el comportamiento de esta variable a partir del año 2021, producto de una mayor demanda por recursos con destino a los beneficiarios finales de la ley del SBD.

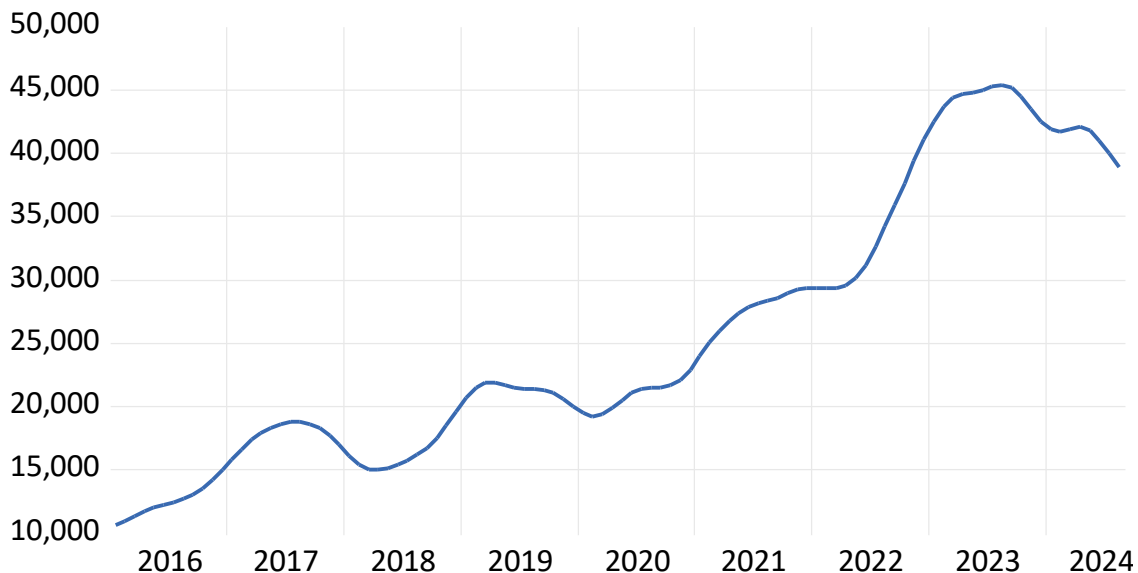


Fuente: Elaboración propia con datos del BI-Institucional

¹ Las colocaciones corresponden a los recursos monetarios con destino a los beneficiarios finales de la Ley del SBD.

Al extraer el componente de la tendencia ciclo al total de las colocaciones, esta mostró en agosto una caída en su intermensual e interanual del 2,8% y 14% respectivamente.

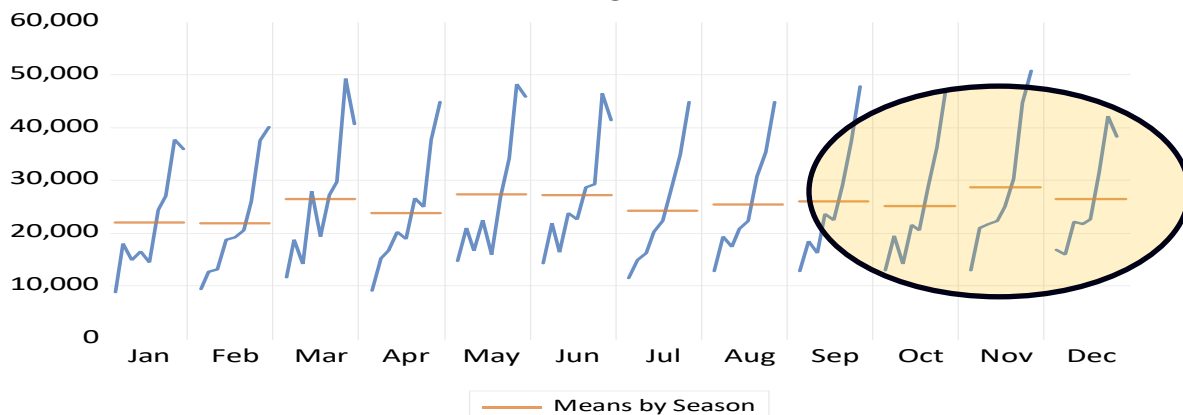
Evolución de la tendencia ciclo de las colocaciones del SBD Cifras en millones de colones



Fuente: Elaboración propia con datos del BI-Institucional

Por su parte, los factores estacionales promedio por año nos indican que históricamente los meses de setiembre, octubre, noviembre y diciembre, se dan valores entorno a los 26.000; 25.000; 28.000 y 26.000 mil millones de colones aproximadamente.

Promedio de los Factores estacionales Periodo 2016-agosto 2024



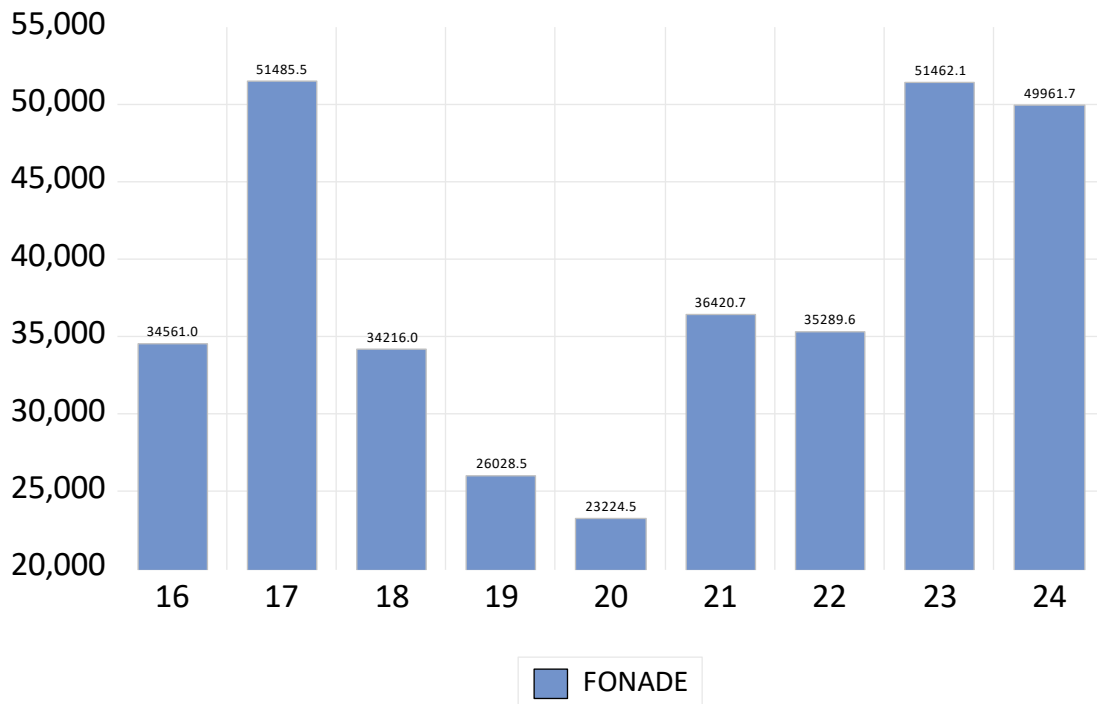
Fuente: Elaboración propia con datos del BI-Institucional

Fondo Nacional para el Desarrollo (FONADE)

Este fondo mostró en términos acumulados a agosto de 2024 un monto cercano a los 50 mil millones de colones, cifra similar a lo observado en igual periodo del año previo y superior a los años precedentes excepto lo registrado en el 2017 donde se colocó un monto por encima de los 51 mil millones de colones.

Durante los primeros ocho meses del año, el mayor destino de estos recursos fue a las actividades comercio, servicios y agropecuario, con montos alrededor de los 21 mil, 11 mil y 10 millones de colones respectivamente, entre otras actividades².

Evolución de las colocaciones acumuladas del FONADE Cifras en millones de colones

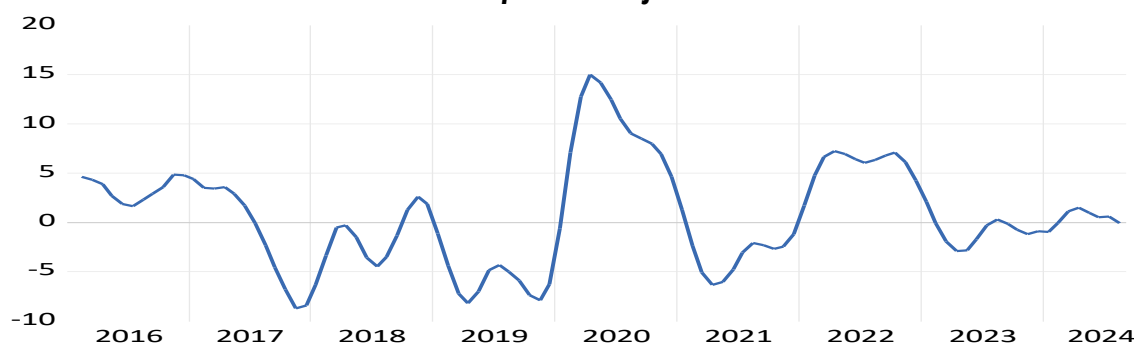


Fuente: Elaboración propia con datos del BI-Institucional

² De enero 2024 a agosto de los corrientes se han canalizado recursos con destino al beneficiario final de la ley a actividades como la construcción, industria, transporte y turismo.

Por su parte, la tendencia ciclo de las colocaciones del FONADE mostró una tasa intermensual de -0,1% en agosto respecto al mes previo.

Tasa intermensual del FONADE en tendencia ciclo
En porcentajes

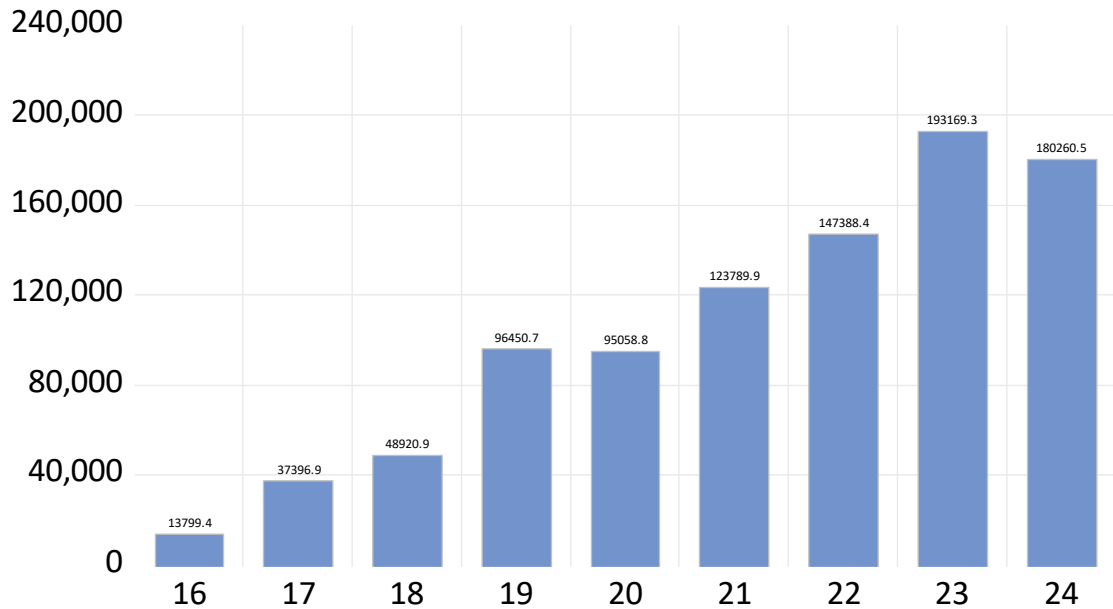


Fuente: Elaboración propia con datos del BI-Institucional

CREDES

Al mes de agosto, el monto acumulado de este fondo ascendió a los 180.260 millones de colones. Por su parte, particularmente el fondo mostró en agosto 2024 una participación al total de colocaciones en torno al 52%.

Evolución de las colocaciones acumuladas del FONADE Cifras en millones de colones

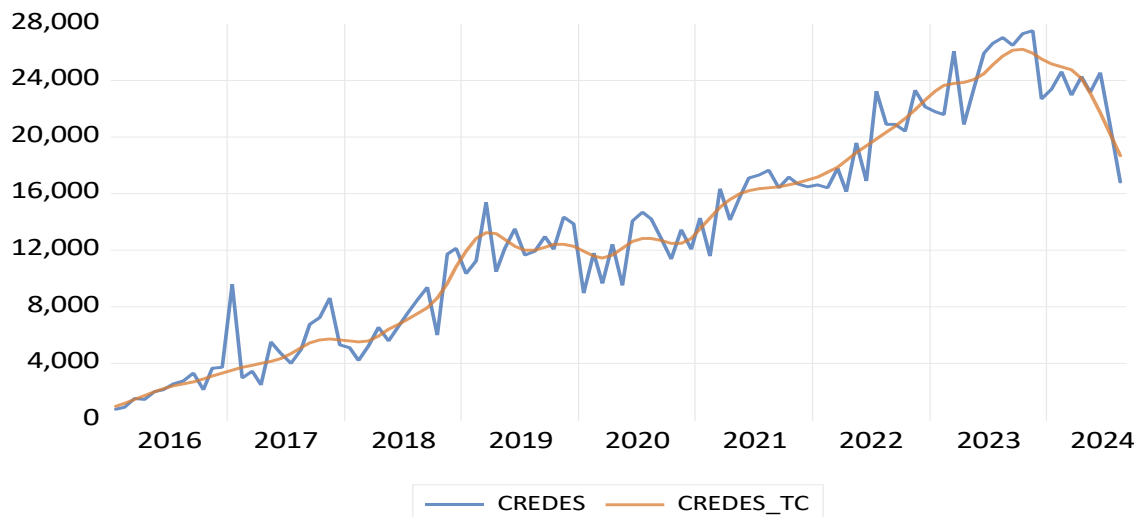


Fuente: Elaboración propia con datos del BI-Institucional

Es importante destacar la desaceleración que muestra este fondo en las colocaciones de recursos con destino a los beneficiarios finales de la ley del SBD desde julio de los corrientes. Esta desaceleración se presentó particularmente en las actividades de comercio y servicios.

Durante los primeros ocho meses del año, el mayor destino de estos recursos fue a las actividades agropecuario, comercio y servicios, con montos alrededor de los 72 mil, 44 mil y 41 millones de colones respectivamente.

Colocaciones del CREDES En millones de colones Serie original y Tendencia ciclo (TC)



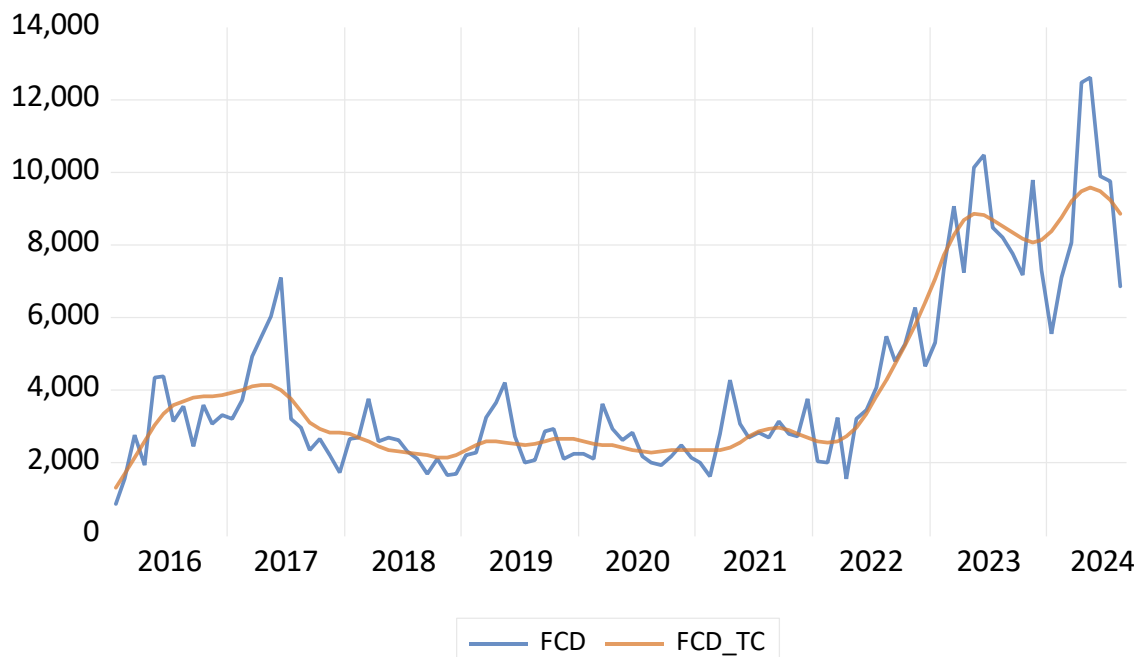
Fuente: Elaboración propia con datos del BI-Institucional

FONDO DE CRÉDITO PARA EL DESARROLLO (FCD)

Este fondo mostró un monto acumulado a agosto de 72.157 millones de colones, superior en poco más de 6 mil millones a lo observado en igual periodo de 2023 (66.145 millones de colones). En términos de tasa interanual, este fondo mostró una caída en su tasa alrededor del 16% respecto a igual periodo del año previo.

Los principales destinos de dichas colocaciones durante al mes de agosto de 2024 corresponden a: servicios (30.700 millones de colones); agropecuario (20.187 millones de colones) y comercio (17.911 millones de colones).

Fondo FCD: Serie Original y tendencia ciclo
Cifras en millones de colones



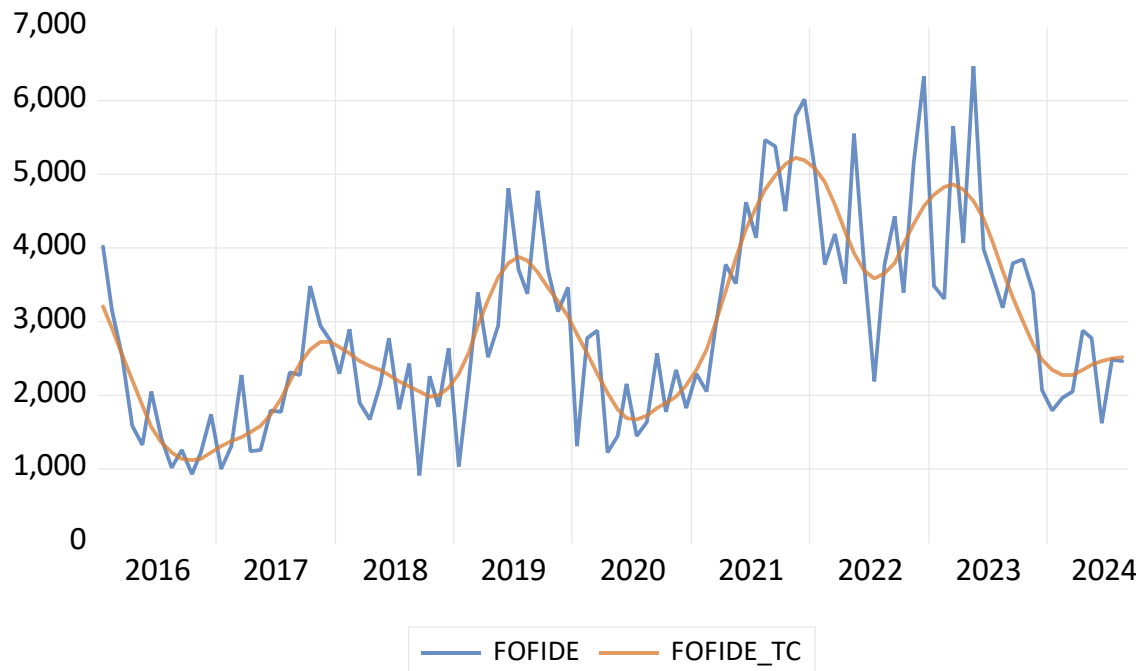
Fuente: Elaboración propia con datos del BI-Institucional

FONDO FINANCIAMIENTO PARA EL DESARROLLO (FOFIDE)

El FOFIDE mostró un monto acumulado a agosto 2024 de 17.937 millones de colones. Inferior a lo observado en igual periodo del año previo (33.708 millones de colones) Dicho fondo otorgó 1190 créditos, cuyo destino fue principalmente a las actividades de: servicios, agropecuario y comercio, con colocaciones en el orden de 5.983; 5.975 y 4.9654 millones de colones respectivamente.

La tendencia ciclo de este fondo continua con tasas negativas al mes de estudio.

FOFIDE: Serie Original y tendencia ciclo Cifras en millones de colones



Fuente: Elaboración propia con datos del BI-Institucional

Finalmente, con información suministrada a junio de los corrientes por el Banco Central de Costa Rica (BCCR) referente a las nuevas colocaciones del Sistema Financiero Nacional (SFN) en moneda nacional, se procede a realizar un cuadro comparativo según sector financiero versus las colocaciones del SBD.

Tal y como se puede observar en la siguiente tabla, las colocaciones del SBD históricamente han estado por encima del sector cooperativo (COOPE) y financieras (FINANC), pero por debajo a los bancos estatales (BEST) y bancos privados (BPRIV).

Las nuevas colocaciones del SFN mostradas en el siguiente cuadro corresponden a la suma de las actividades de agricultura, ganadería, pesca, comercio, servicios y hoteles; siendo estas las principales actividades donde el SBD canaliza recursos con destino al beneficiario final de la Ley.

Tabla
Nuevas colocaciones según sector del SFN vrs colocaciones del SBD
Cifras en millones de colones

	M1	M2	M3	M4	M5	M6	M7	M8	M9	M10	M11	M12	Year
	2016												2016
BEST TOTAL	34,445.1	67,973.1	67,211.2	42,045.4	82,941.8	52,695.2	83,562.7	55,459.2	93,226.7	60,104.1	63,407.8	74,608.2	777,680
TOTAL_BPRIV	40,146.2	85,853.4	57,450.2	42,694.3	37,861.0	79,385.0	42,889.4	70,225.8	57,088.5	49,548.3	76,377.5	77,489.8	717,009
TOTAL_COLOCSBD	8,781.77	9,479.42	11,559.3	9,092.61	14,768.2	14,273.5	11,478.8	12,800.8	12,861.7	13,021.3	12,944.3	16,866.5	147,928
TOTAL_FINANC	2,704.37	3,520.37	3,053.11	2,470.48	5,584.61	2,839.41	2,871.55	5,400.76	3,003.52	3,893.06	4,987.90	4,684.23	45,013.4
TOTAL_COOPE	3,997.95	5,172.01	5,048.46	4,548.13	7,150.51	4,696.34	4,946.37	3,918.88	4,588.40	4,485.29	3,813.88	3,138.49	55,504.7
	2017												2017
BEST_TOTAL	72,979.1	86,720.0	72,513.1	61,031.6	65,233.5	155,944	73,627.3	103,725	66,024.6	62,820.9	46,789.3	66,439.3	933,847
TOTAL_BPRIV	41,804.8	57,595.1	68,612.8	55,622.7	97,445.0	72,133.7	50,574.4	70,262.0	64,254.2	69,458.7	55,903.9	65,565.9	769,233
TOTAL_COLOCSBD	17,991.3	12,672.8	18,731.7	15,202.1	20,988.8	21,900.3	14,936.7	19,364.4	18,437.7	19,537.4	21,022.0	15,857.1	216,642
TOTAL_FINANC	2,486.88	4,071.04	2,954.78	5,750.71	5,103.48	3,410.46	5,993.84	2,718.44	2,261.05	5,965.91	4,646.65	3,683.91	49,047.1
TOTAL_COOPE	2,289.95	3,708.31	3,409.90	5,181.41	2,189.85	2,680.15	8,781.74	4,297.15	3,354.57	3,341.61	7,364.05	23,893.8	70,492.5
	2018												2018
BEST_TOTAL	39,487.2	46,763.4	46,029.8	53,753.8	57,818.4	54,054.4	40,920.9	45,904.1	120,276	42,347.8	55,294.4	75,791.1	678,441
TOTAL_BPRIV	51,971.9	32,360.5	38,371.0	65,353.6	56,932.0	44,274.1	47,389.1	43,997.6	79,380.0	96,575.4	180,076	70,648.7	807,330
TOTAL_COLOCSBD	14,920.4	13,117.8	14,190.3	16,645.6	16,601.4	16,386.4	16,222.9	17,343.8	16,160.3	14,189.2	21,684.4	22,214.9	199,677
TOTAL_FINANC	9,531.21	7,614.83	3,101.62	6,030.89	3,036.99	1,874.45	3,146.91	2,508.12	2,710.27	9,116.26	5,857.24	3,869.73	58,398.5
TOTAL_COOPE	4,006.07	20,997.1	4,505.49	4,686.44	6,672.98	5,556.41	6,003.57	5,441.17	6,562.71	5,973.73	4,125.43	3,876.18	78,407.2
	2019												2019
BEST_TOTAL	34,185.3	27,476.7	36,901.8	51,874.5	38,103.7	45,657.8	41,767.2	52,447.9	50,205.7	55,849.5	39,284.4	55,401.8	529,156
TOTAL_BPRIV	46,183.8	36,671.4	81,341.4	46,547.1	43,064.4	48,757.0	51,623.9	65,529.4	74,123.5	52,161.2	51,299.3	73,617.2	670,919
TOTAL_COLOCSBD	16,568.7	18,795.4	27,909.3	20,241.3	22,428.8	23,800.5	20,276.5	20,755.0	23,680.7	21,496.6	22,362.0	21,731.2	260,046
TOTAL_FINANC	5,260.29	2,920.39	2,269.11	2,262.70	2,485.16	2,961.31	3,031.21	2,969.12	5,065.36	4,123.67	193,3155	2,643.29	36,184.9
TOTAL_COOPE	3,906.73	4,633.56	5,051.62	4,948.72	5,467.88	5,624.76	7,672.10	7,035.43	7,254.85	8,417.48	6,672.24	6,387.75	73,073.1
	2020												2020
BEST_TOTAL	19,836.8	28,262.7	47,386.5	36,576.5	26,374.6	24,259.8	29,151.7	43,812.1	46,015.4	38,445.8	33,970.1	47,883.4	421,975
TOTAL_BPRIV	70,398.9	57,796.5	109,097	51,271.5	34,670.1	51,825.9	55,779.7	37,951.0	103,740	87,730.5	81,397.8	85,492.7	827,152
TOTAL_COLOCSBD	14,467.3	19,142.0	19,261.5	18,948.6	15,956.7	22,566.2	22,275.9	22,263.4	22,412.3	20,474.4	25,000.5	22,590.8	245,359
TOTAL_FINANC	2,056.19	2,283.56	2,753.56	1,026.66	1,447.08	1,733.74	1,627.26	1,954.14	2,356.27	2,589.63	3,354.13	2,049.21	25,231.4
TOTAL_COOPE	6,662.43	8,424.25	8,310.95	6,744.35	6,747.67	7,010.08	4,846.14	6,268.17	8,617.64	8,651.10	10,508.2	10,690.2	93,481.2
	2021												2021
BEST_TOTAL	19,828.3	32,897.6	44,772.3	25,605.3	49,775.6	65,717.7	30,863.0	28,480.8	43,870.5	46,723.3	116,756	171,132	676,422
TOTAL_BPRIV	87,811.8	73,118.7	110,094	68,562.2	76,585.5	116,547	72,881.7	107,167	94,727.4	106,743	75,624.7	148,386	1,14E+06
TOTAL_COLOCSBD	24,329.1	20,481.5	27,214.1	26,539.7	26,676.0	28,664.6	28,518.7	30,765.6	29,184.7	28,643.8	30,361.2	31,455.7	332,835
TOTAL_FINANC	1,576.94	1,776.60	2,144.87	1,698.69	1,469.69	1,419.63	1,603.38	2,095.80	2,039.67	2,052.13	2,355.19	2,692.62	22,925.2
TOTAL_COOPE	18,815.3	9,973.83	10,925.8	9,275.41	8,632.35	12,102.7	11,233.8	12,733.2	10,972.4	10,884.7	10,815.6	8,743.77	135,109
	2022												2022
BEST_TOTAL	69,604.5	58,770.2	86,365.2	74,118.6	91,482.8	115,945	65,131.9	83,286.0	108,674	87,914.5	49,631.9	125,110	1,02E+06
TOTAL_BPRIV	68,008.8	89,519.6	117,769	107,380	107,815	135,181	63,198.0	48,354.5	71,310.6	71,179.6	71,543.0	50,345.3	1,00E+06
TOTAL_COLOCSBD	26,987.7	25,948.5	29,755.4	24,959.7	34,221.5	29,252.6	34,959.7	35,346.3	37,469.6	36,249.2	44,643.9	42,101.8	401,896
TOTAL_FINANC	2,083.22	1,999.28	2,014.77	2,400.18	2,408.55	2,256.94	2,056.81	2,027.22	1,880.61	2,466.82	4,759.65	2,100.79	28,454.9
TOTAL_COOPE	7,113.36	8,874.72	10,444.6	9,148.17	9,991.04	10,578.8	11,837.2	12,087.0	13,701.4	14,400.2	13,579.5	11,361.2	133,117
	2023												2023
BEST TOTAL	82,172.1	129,790	94,587.3	84,283.9	111,508	112,807	118,920	66,104.6	107,276	91,193.1	107,453	91,833.2	1,20E+06
TOTAL BPRIV	62,588.9	63,872.2	63,797.5	46,998.7	87,906.7	101,749	59,128.9	77,070.3	78,869.2	47,154.7	68,193.7	93,490.8	850,820
TOTAL_COLOCSBD	37,740.0	37,606.4	49,295.6	37,663.7	48,260.6	46,502.8	44,748.0	44,749.1	47,829.1	47,242.9	50,808.9	38,324.0	530,771
TOTAL_FINANC	1,675.65	2,482.49	2,225.11	1,822.39	1,636.88	2,886.23	2,128.83	3,757.23	2,545.51	2,528.02	2,727.84	3,626.10	30,042.3
TOTAL_COOPE	11,671.2	13,999.9	18,309.2	14,842.3	20,102.4	19,881.9	17,103.0	20,013.7	18,570.8	16,256.6	16,500.5	13,099.5	200,351
	2024												2024
BEST_TOTAL	99,086.0	102,827	116,793	108,947	136,883	143,153	--	--	--	--	--	--	707,690
TOTAL_BPRIV	48,647.8	62,643.0	61,033.3	60,959.8	82,393.1	92,261.1	--	--	--	--	--	--	407,938
TOTAL_COLOCSBD	35,940.7	40,011.4	40,666.4	44,882.5	45,880.1	41,402.9	40,504.6	32,464.7	--	--	--	--	321,753
TOTAL_FINANC	2,969.06	4,575.99	3,117.00	3,540.35	3,549.88	5,373.15	--	--	--	--	--	--	23,125.4
TOTAL_COOPE	13,496.8	15,809.6	15,323.5	4,780.91	5,704.54	3,297.24	--	--	--	--	--	--	58,412.7

Fuente: Elaboración propia con datos del BI-Institucional y datos suministrados por el BCCR.