



SISTEMA DEL BANCA PARA EL DESARROLLO
DIRECCIÓN DE RIESGOS Y ESTUDIOS TÉCNICOS
INFORME EXTRACCIÓN DE COLOCACIONES DEL SBD

Informe Extracción de señales colocaciones del SBD a abril 2024



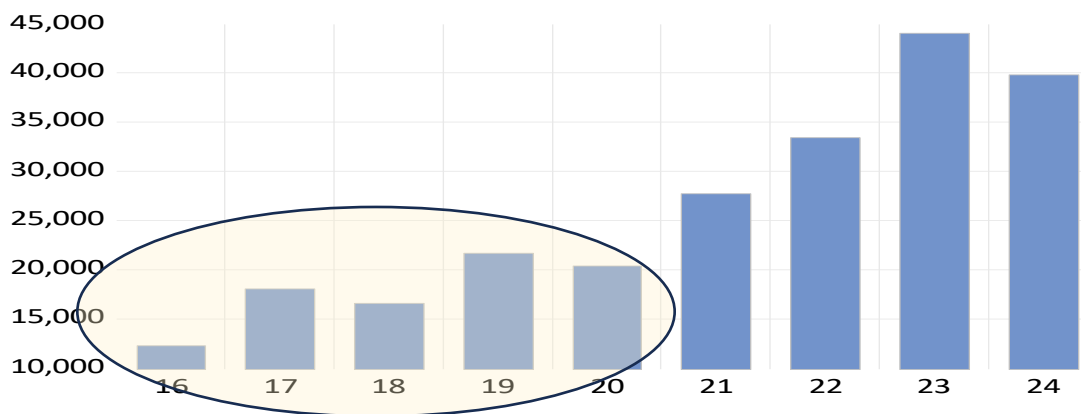
Informe mensual de extracción de señales de las colocaciones del Sistema de Banca para el Desarrollo (SBD)¹

Colocaciones del SBD²

En el mes de abril, las colocaciones totales acumuladas del SBD fue de 159.587 millones de colones. Esto representa una tasa media respecto a igual periodo del año previo de -2% y 40% superior a lo observado en el primer cuatrimestre de 2022.

Tal y como se puede observar en la siguiente gráfica, el dinamismo de las colocaciones ha ido creciendo en el tiempo, de esta forma, mientras en promedio se lograba colocar mensualmente cifras en torno a los 20 mil millones de colones durante el periodo 2016 a 2020, se da una importante demanda por recursos con destino a los beneficiarios finales de la ley a partir de 2021.

Promedio anual de las colocaciones totales del SBD³
Cifras en millones de colones



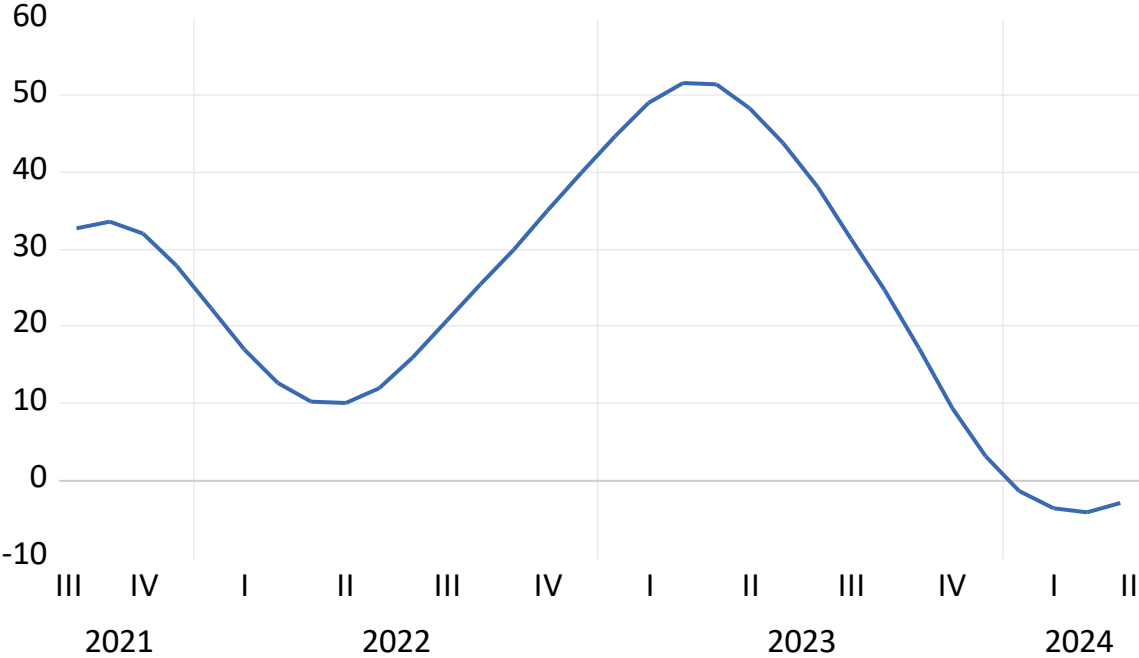
¹ Se construye a partir de la información de las diferentes fuentes de información y son utilizados para el cálculo de la tendencia ciclo. Las colocaciones están sujetas a cambios. Dichos cambios, en conjunto con la incorporación de una nueva observación, afectan los componentes de la extracción de señales (tendencia, ciclo y estacionalidad) y, en consecuencia, las tasas de variación de los meses previos. La elaboración de cuadros y gráficos del presente informe son elaboración propia con fuentes de información estadísticas del SBD, Instituto Nacional de Estadísticas y Censos (INEC) y Banco Central de Costa Rica (BCCR), entre otras instituciones cuando corresponde.

² Las colocaciones corresponden a los recursos monetarios con destino a los beneficiarios finales de la Ley del SBD.

³ El 2024 corresponde al acumulado a abril de igual periodo.

Al extraer el componente de la tendencia ciclo al total de las colocaciones, esta mostró en abril una caída del 3%. Sin embargo, la tendencia nos indica en el mes de abril que se da un freno a la pendiente y todo podría indicar que existen señales de un cambio de giro de la trayectoria de dicha variable.

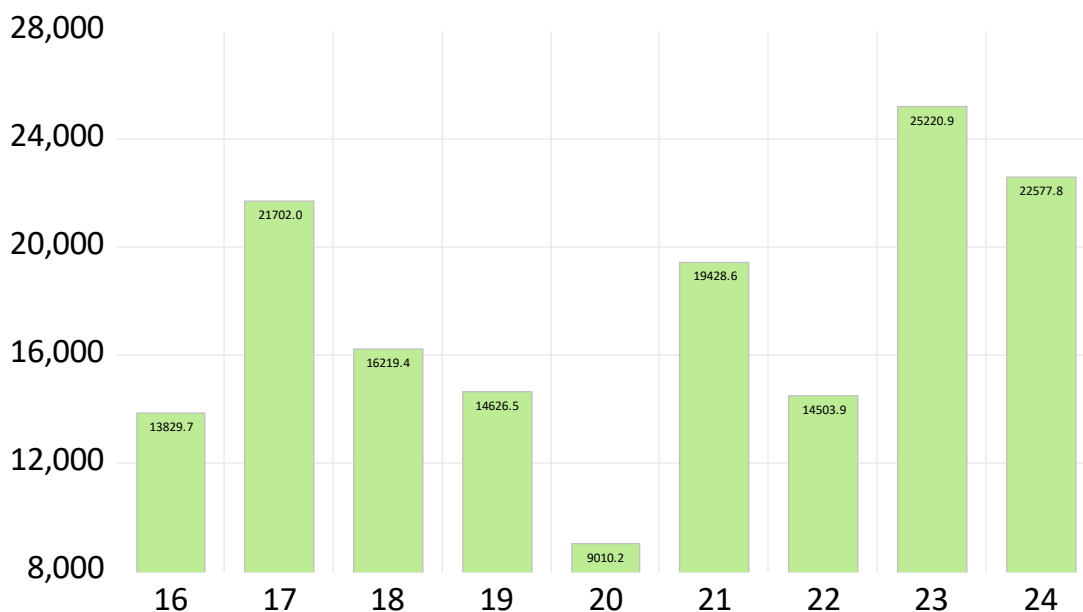
Tasas de variación interanual del total de las colocaciones del SBD
tendencia ciclo
En porcentajes (%)



Fondo Nacional para el Desarrollo (FONADE)

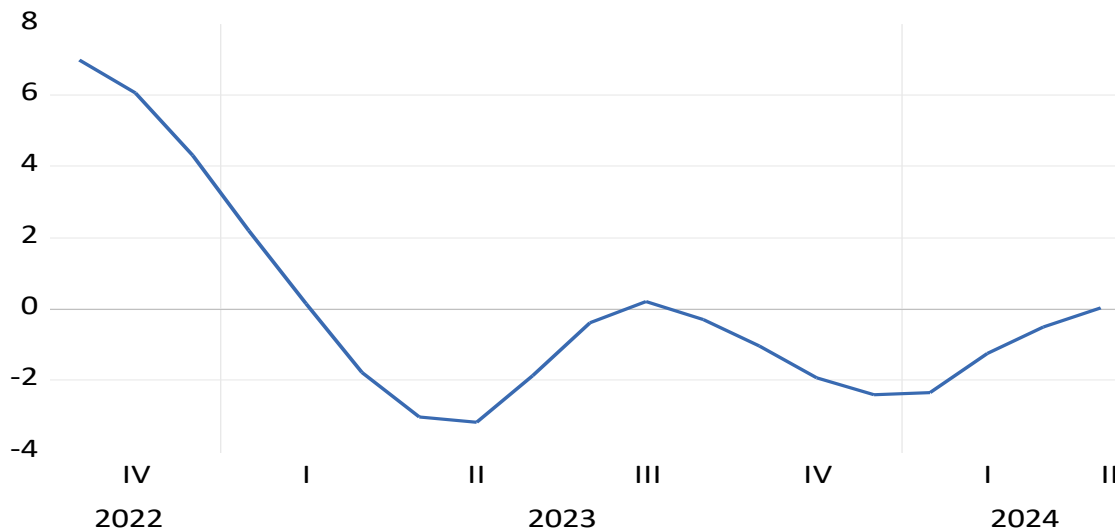
En términos acumulados, este fondo mostró al término del primer cuatrimestre de 2024 un crecimiento medio del -10,4% en su serie original. Durante este periodo se logró colocar 22.578 millones de colones (25.220 millones de colones I cuatrimestre 2023), donde destaca el otorgamiento en 2028 créditos y cuyo principal destino fue: Comercio (más de 9.636 mil millones), Servicios (5.619 millones de colones) y Agropecuario (3.730 millones de colones), entre otras actividades.

**Colocaciones del FONADE acumuladas a abril de cada año
en millones de colones**



Por su parte, la tendencia ciclo de las colocaciones del FONADE mostró una tasa intermensual de 0,03% en abril respecto al mes previo. Tal y como se observa en la siguiente gráfica, podría estar mostrando un cambio en la trayectoria de la evolución del FONADE para los siguientes meses en sus tasas de crecimiento.

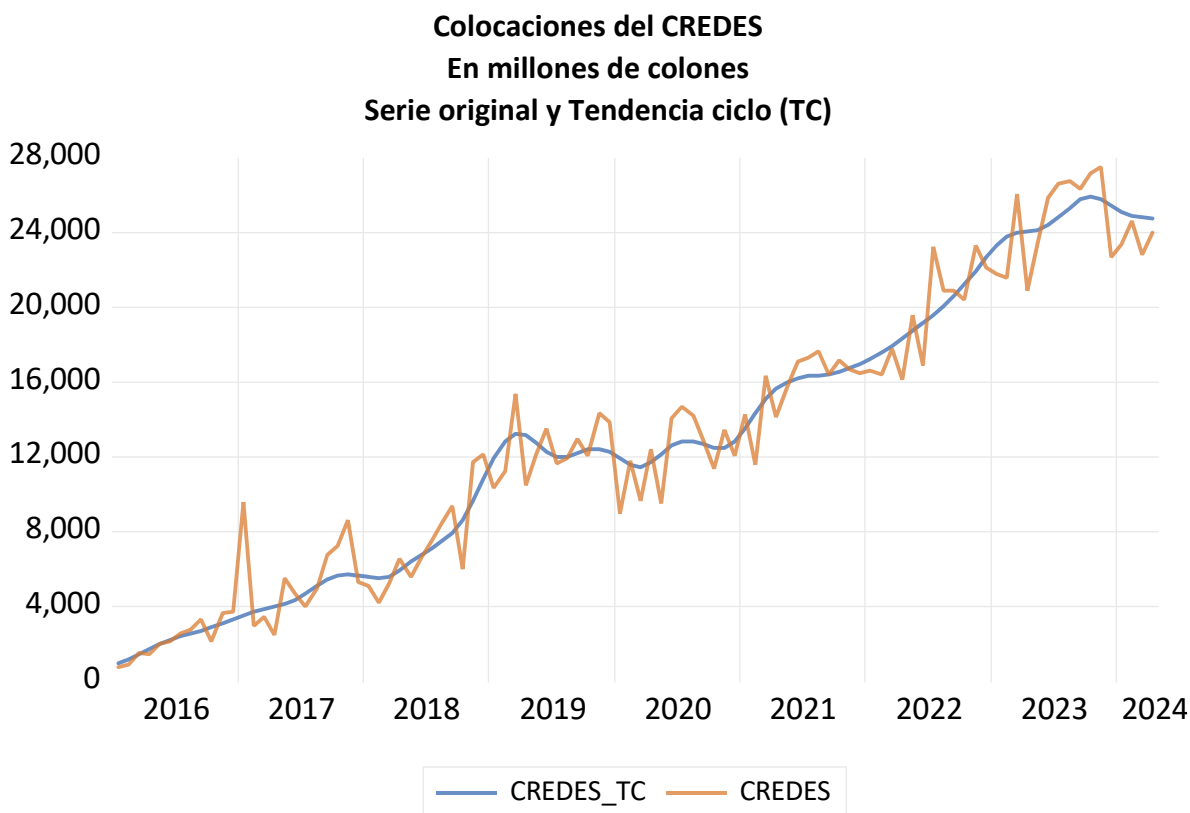
**Tasa intermensual del FONADE en tendencia ciclo
En porcentajes**



CREDES

Durante el primer cuatrimestre 2024, este fondo logró colocar 94.687 millones de colones. Por su parte, el fondo CREDES mostró en abril 2024 una participación al total de colocaciones en torno al 55%, por lo que, por su naturaleza, este fondo muestra un importante drenaje de recursos con destino a los beneficiarios finales de la ley.

Para el mes en comentario, mostró una tasa de crecimiento en su serie original de 14,6% y 3% en su tendencia.



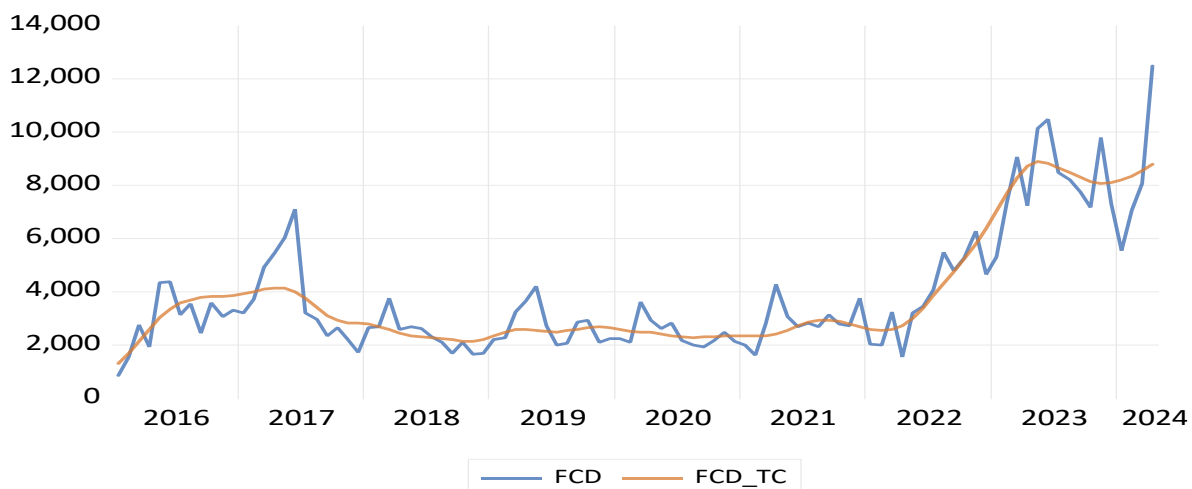
Durante el primer cuatrimestre, el fondo CREDES colocó 35.167 créditos, donde su mayor destino fue a las actividades agropecuario (34.447 millones de colones); comercio (24.377 millones de colones y finalmente, la actividad servicios con 21.328 millones de colones.

FONDO DE CRÉDITO PARA EL DESARROLLO (FCD)

Este fondo mostró un monto acumulado en el primer cuatrimestre en el mes en comentario de 33.085 millones de colones, superior en 4.180 millones a lo observado en igual periodo de 2023 (28.905 millones de colones). En términos de tasa interanual, este mostró un crecimiento del 72% en abril 2024 respecto a igual periodo del año previo.

Los principales destinos de dichas colocaciones durante este primer cuatrimestre de 2024 corresponden a: servicios (13.638 millones de colones); agropecuario (8.765 millones de colones); comercio (8.581 millones de colones) e industria con 1.845 millones de colones.

Fondo FCD: Serie Original y tendencia ciclo
Cifras en millones de colones



FONDO FINANCIAMIENTO PARA EL DESARROLLO (FOFIDE)

El FOFIDE mostró un monto acumulado en el primer cuatrimestre de 2024 de 8.644 millones de colones. Dicho fondo otorgó 644 créditos, cuyo destino fueron principalmente a las actividades de: servicios, comercio, agropecuario e industria, con colocaciones en el orden de 2.766; 2.703; 2.556 y 342 millones de colones respectivamente.

La tendencia ciclo de este fondo continua con tasas negativas desde mediados de 2023.

