



SISTEMA DEL BANCA PARA EL DESARROLLO
DIRECCIÓN DE RIESGOS Y ESTUDIOS TÉCNICOS
INFORME EXTRACCIÓN DE COLOCACIONES DEL SBD

Informe de colocaciones del SBD I Trimestre 2024

Corte a marzo, 2024



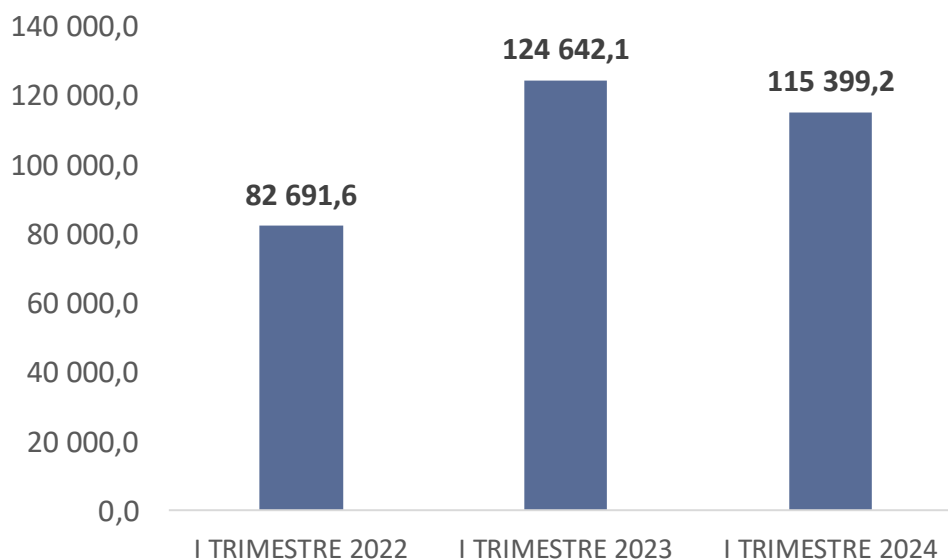
Informe mensual de extracción de señales de las colocaciones del Sistema de Banca para el Desarrollo (SBD)¹

Colocaciones del SBD²

En el primer trimestre de 2024, las colocaciones totales acumuladas del SBD fue de 115.399 millones de colones. Esto representa una tasa media respecto a igual periodo del año previo de -7,4% y 40% superior a lo observado en el primer trimestre de 2022.

Este comportamiento global de las colocaciones en el primer trimestre de 2024 es explicado básicamente por la caída en las tasas acumuladas mostradas por los fondos FOFIDE, FONADE y FCD (-53%, -11% y -5% respectivamente).

Colocaciones totales del SBD al primer trimestre según año
Cifras en millones de colones



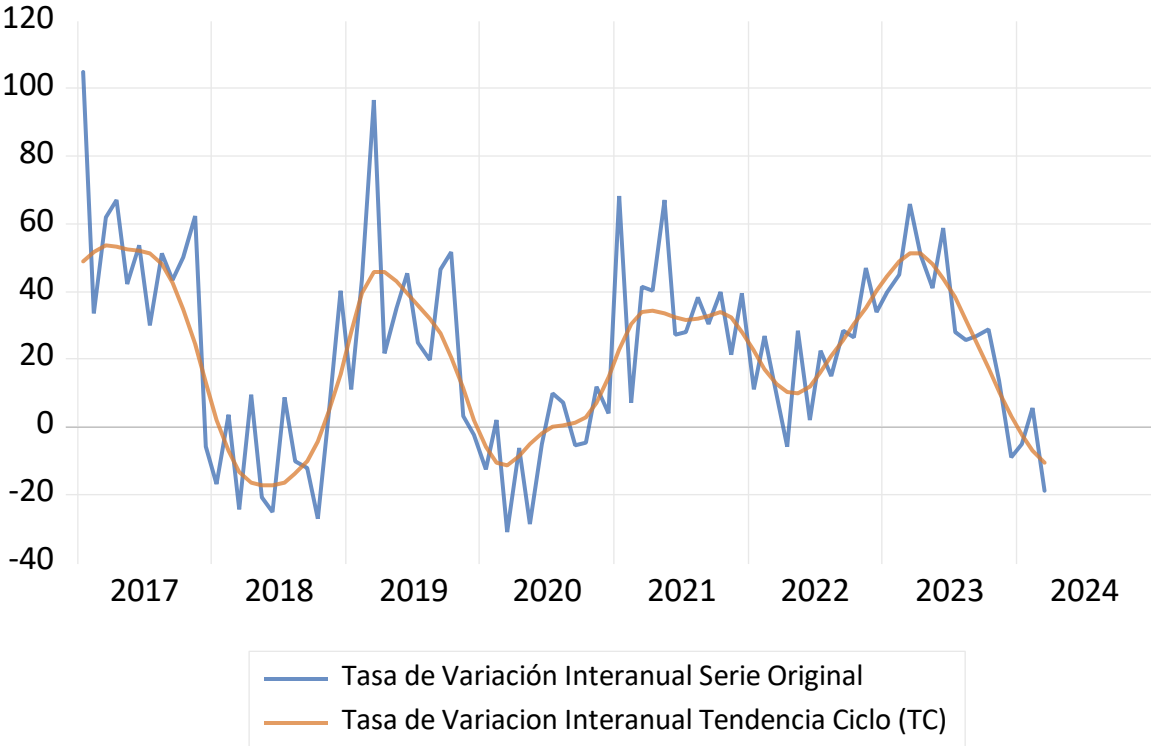
¹ Se construye a partir de la información de las diferentes fuentes de información y son utilizados para el cálculo de la tendencia ciclo. Las colocaciones están sujetas a cambios. Dichos cambios, en conjunto con la incorporación de una nueva observación, afectan los componentes de la extracción de señales (tendencia, ciclo y estacionalidad) y, en consecuencia, las tasas de variación de los meses previos. La elaboración de cuadros y gráficos del presente informe son elaboración propia con fuentes de información estadísticas del SBD, Instituto Nacional de Estadísticas y Censos (INEC) y Banco Central de Costa Rica (BCCR), entre otras instituciones cuando corresponde.

² Las colocaciones corresponden a los recursos monetarios con destino a los beneficiarios finales de la Ley del SBD.

Por su parte, en el mes de marzo 2024, destaca la participación al total de colocaciones en orden de importancia el Fondo CREDES con 57%; FCD 20%, FONADE con 17%, FOFIDE con 5% y fondos propios con 1%.

Al extraer el componente de la tendencia ciclo al total de las colocaciones, esta mostró en marzo una caída del 11%, inferior al crecimiento observado en el marzo 2023 (51,3%).

Tasas de variación interanual del total de las colocaciones del SBD
Serie original y tendencia ciclo³
En porcentajes (%)



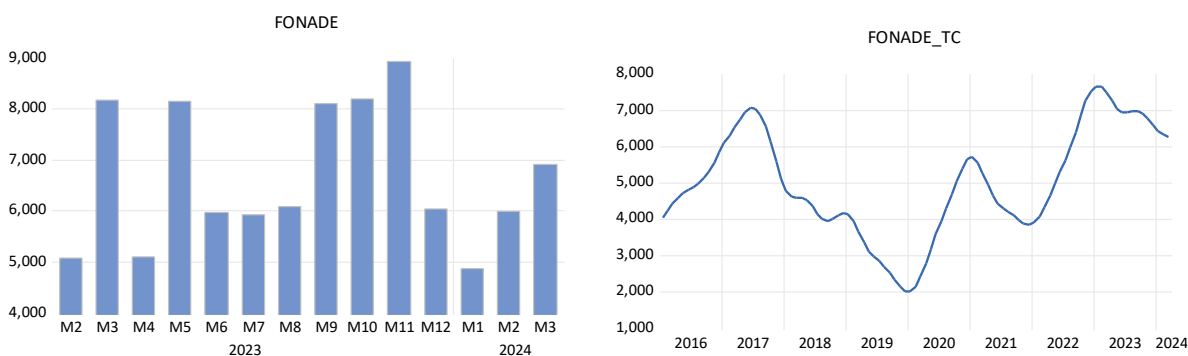
³ La serie original hace referencia a los montos observados mensualmente de las colocaciones con destino al beneficiario final de la ley del SBD.

Fondo Nacional para el Desarrollo (FONADE)

En términos acumulados, este fondo mostró al término del primer trimestre de 2024 un crecimiento medio del -11% en su serie original. Durante este periodo se logró colocar 17.900 millones de colones (20.112 millones de colones I trimestre 2023), donde destaca el otorgamiento en 1466 créditos y cuyo principal destino fue: Comercio (más de 7.276 mil millones), Servicios (4.803 millones de colones) y Agropecuario (2.742 millones de colones) y en otras actividades se colocó cerca de 3.080 millones de colones⁴.

Por su parte, la tendencia ciclo de las colocaciones del FONADE mostró una tasa interanual de -11%. Es importante destacar, que, en marzo de 2023, se dio un valor significativo en la colocación de recursos (8.182 millones de colones), siendo este el tercer valor más alto de colocación de todo el 2023.

**Colocaciones FONADE Serie original y Tendencia Ciclo (TC)
en millones de colones**



CREDES

Este fondo mostró en marzo 2024 una participación al total de colocaciones en torno al 57%, por lo que, por su naturaleza, este fondo muestra un importante drenaje de recursos con destino a los beneficiarios finales de la ley. Si bien, mostró una caída en su tasa de crecimiento en su serie original (-12,5%), es importante mencionar que lo que llevamos en el primer trimestre de 2024 es superior a lo que se observó en el año 2016 y 2017.

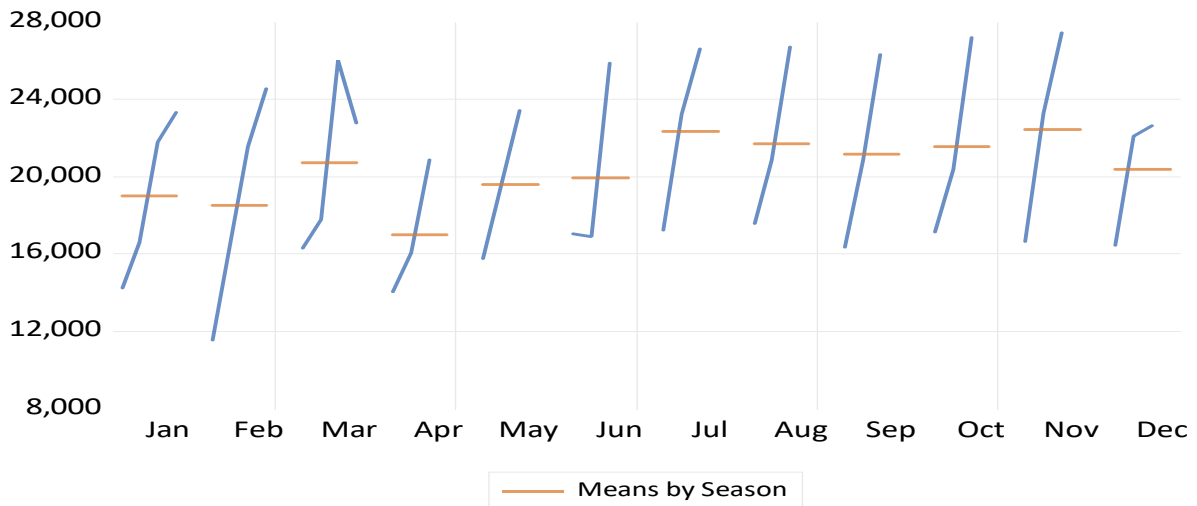
⁴ Otras actividades corresponden a: construcción, industria, transporte y turismo, donde en su conjunto suman una colocación en el primer trimestre de 2024 un aproximado de 3.080 millones de colones.

Colocaciones del CREDES Cifras en millones de colones

	M1	M2	M3	M4	M5	M6	M7	M8	M9	M10	M11	M12	TOTAL CREDES
	2016												2016
CREDES	743.4172	844.1969	1,495.73	1,414.42	1,937.08	2,128.68	2,494.48	2,741.42	3,270.78	2,076.16	3,641.47	3,662.16	26,450.0
CREDES_TC	929.1255	1,139.63	1,388.85	1,663.74	1,948.72	2,204.20	2,391.74	2,534.58	2,683.91	2,854.56	3,046.12	3,253.13	26,038.3
	2017												2017
CREDES	9,541.43	2,918.56	3,437.03	2,469.27	5,505.92	4,640.69	3,976.61	4,907.43	6,705.88	7,181.42	8,611.36	5,264.68	65,160.3
CREDES_TC	3,472.14	3,680.91	3,837.92	3,956.23	4,076.76	4,305.26	4,652.28	5,056.19	5,422.75	5,643.05	5,703.06	5,638.09	55,444.6
	2018												2018
CREDES	5,076.66	4,166.30	5,193.48	6,507.84	5,526.38	6,562.62	7,473.45	8,414.16	9,354.40	5,977.48	11,689.4	12,116.4	88,058.6
CREDES_TC	5,522.41	5,466.50	5,581.44	5,913.38	6,349.64	6,748.59	7,095.60	7,458.98	7,899.61	8,623.54	9,630.04	10,767.5	87,057.2
	2019												2019
CREDES	10,289.0	11,228.6	15,363.2	10,481.7	12,074.5	13,481.4	11,604.3	11,928.2	12,897.3	12,056.6	14,310.9	13,794.2	149,51
CREDES_TC	11,893.5	12,775.1	13,200.6	13,102.1	12,691.0	12,243.8	11,987.1	11,985.2	12,198.9	12,383.8	12,425.1	12,291.6	149,178
	2020												2020
CREDES	8,948.22	11,740.1	9,632.64	12,388.6	9,498.16	14,020.0	14,664.8	14,166.4	12,761.1	11,362.4	13,439.1	12,061.9	144,683
CREDES_TC	11,955.4	11,602.6	11,496.0	11,715.2	12,153.7	12,597.3	12,835.6	12,822.5	12,645.4	12,455.2	12,458.4	12,775.9	147,513
	2021												2021
CREDES	14,231.2	11,570.2	16,284.5	14,069.4	15,748.5	17,038.3	17,246.7	17,601.2	16,351.2	17,142.0	16,645.3	16,453.7	190,382
CREDES_TC	13,444.5	14,251.3	15,010.8	15,566.3	15,943.0	16,168.6	16,291.0	16,355.6	16,424.6	16,580.6	16,736.9	16,957.8	189,731
	2022												2022
CREDES	16,611.2	16,355.1	17,777.4	16,080.1	19,576.9	16,876.6	23,222.6	20,888.5	20,845.6	20,365.2	23,250.4	22,082.8	233,932
CREDES_TC	17,191.7	17,483.4	17,848.3	18,270.1	18,707.6	19,118.3	19,589.3	20,115.9	20,657.3	21,274.3	21,980.3	22,660.8	234,897
	2023												2023
CREDES	21,774.9	21,570.9	26,012.4	20,888.9	23,416.5	25,847.1	26,588.1	26,678.3	26,331.9	27,167.2	27,445.7	22,650.9	296,373
CREDES_TC	23,233.7	23,672.8	23,884.9	23,956.6	24,043.0	24,337.2	24,835.0	25,365.8	25,846.4	26,055.1	25,891.4	25,472.2	296,594
	2024												2024
CREDES	23,329.9	24,545.9	22,759.0	--	--	--	--	--	--	--	--	--	70,634.9
CREDES_TC	24,920.1	24,344.0	23,766.2	--	--	--	--	--	--	--	--	--	73,030.3

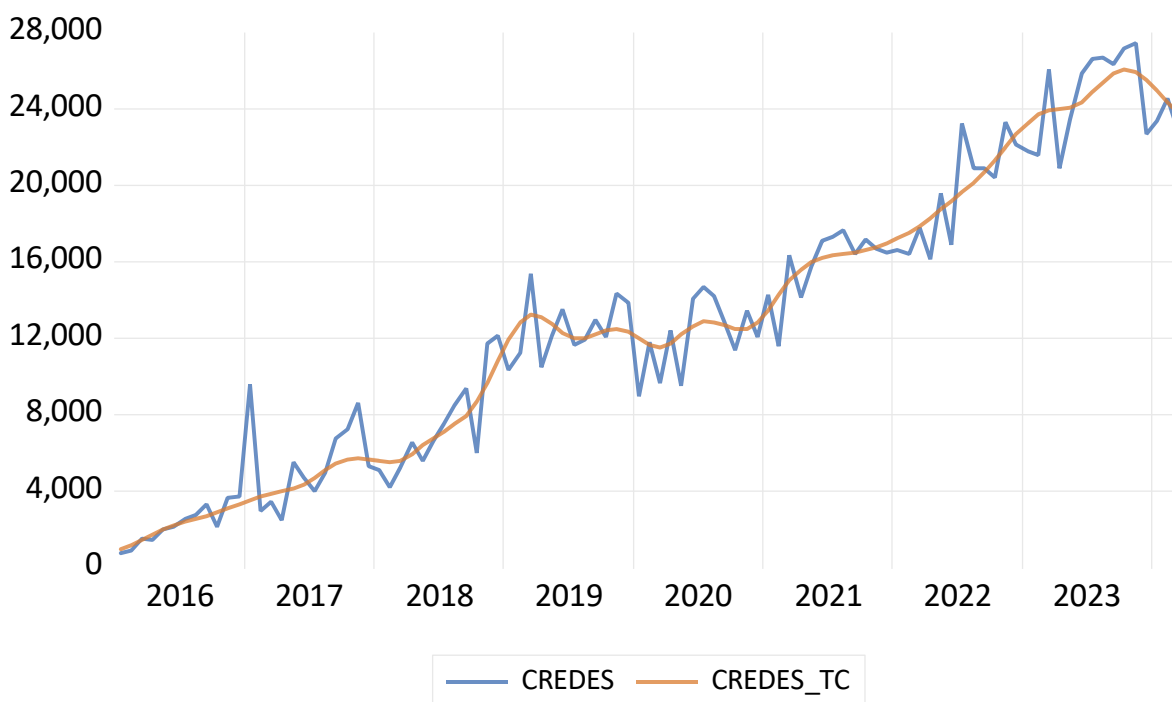
En términos de tendencia ciclo, el fondo CREDES mostró una caída en torno a 0,5%. Es importante mencionar que históricamente este fondo muestra desaceleraciones en los primeros meses de cada año según sus factores estacionales y siendo activo en la colocación de recursos en la segunda parte de cada año.

Promedio de la evolución estacional CREDES Comprende el periodo enero 2021 a marzo 2024 CREDES by Season



Durante el primer trimestre, el fondo CREDES colocó 26.414 créditos, donde su mayor destino fue a las actividades agropecuario (25.506 millones de colones); servicios (15.856 millones de colones y finalmente, la actividad comercio con 18 mil millones de colones aproximadamente⁵.

Fondo CREDES: Serie Original y tendencia ciclo
Cifras en millones de colones



FONDO DE CRÉDITO PARA EL DESARROLLO (FCD)

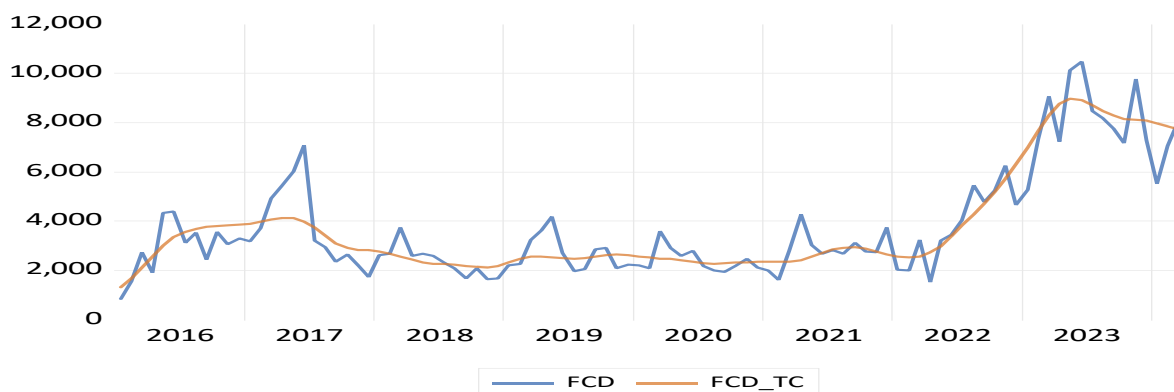
Este fondo mostró un monto acumulado en el primer trimestre en el mes en comentario de 20.635 millones de colones, inferior a lo observado en igual periodo de 2023 (21.674 millones de colones). En términos de tasa interanual, este mostró una caída en torno al 11% en el mes de marzo.

Los principales destinos de dichas colocaciones durante este primer trimestre de 2024 corresponden a: servicios (8.733 millones de colones); comercio (5.738 millones de

⁵ Se logró colocar un poco más de 11 mil millones de colones en otras actividades a saber: turismo e industria con poco más 3 mil millones, transporte 1.793 millones, construcción 1.500 millones

colones); agropecuario (5.353 millones de colones) e industria con 628 millones de colones.

Fondo FCD: Serie Original y tendencia ciclo
Cifras en millones de colones



FONDO FINANCIAMIENTO PARA EL DESARROLLO (FOFIDE)

El FOFIDE mostró un monto acumulado en el primer trimestre de 2024 de 5.777 millones de colones. Dicho fondo otorgó 417 créditos, cuyo destino fueron principalmente a las actividades de: servicios, comercio, agropecuario e industria, con colocaciones en el orden de 1.855; 1.803; 1.694 y 260 millones de colones respectivamente.

La tendencia ciclo de este fondo continua con tasas negativas desde mediados de 2023.

FOFIDE: Serie Original y tendencia ciclo
Tasas de variación interanual (%)

