INFORME MENSUAL DE EXTRACCIÓN DE SEÑALES DE LAS COLOCACIONES DEL SISTEMA DE BANCA PARA EL DESARROLLO

Mayo 2023

Dirección de Riesgos y Estudios Técnicos

Informe mensual de extracción de señales de las colocaciones del Sistema de Banca para el Desarrollo (SBD)[1]

Colocaciones del SBD

En mayo 2023, las colocaciones totales fueron de 47.065 millones de colones Esto significó una tasa de crecimiento del 39%.

Colocaciones totales del SBD
Tasas interanuales (%)

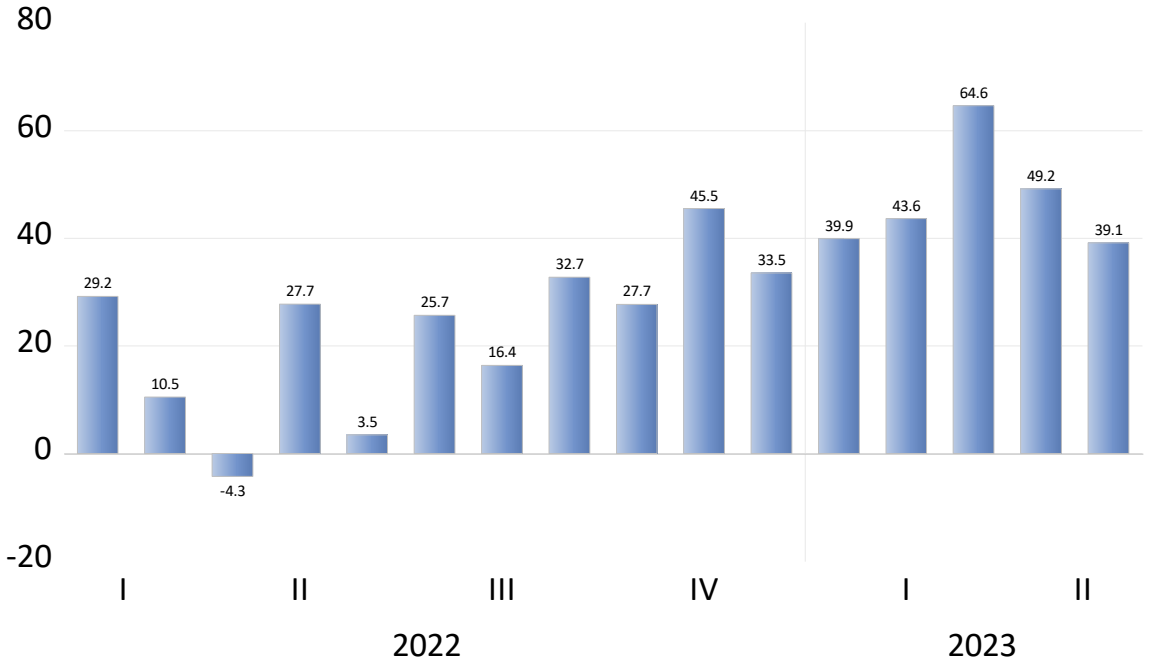

Por su parte, la tendencia ciclo de las colocaciones totales del SBD creció en mayo 2023 un 49% en comparación con igual periodo del año previo. Es importante destacar que este crecimiento está muy encima al promedio del crecimiento económico del país[2], aun excluyendo el componente estacional de la serie de las colocaciones.

---

[1] Se construye a partir de la información de las diferentes fuentes de información y son utilizados para el cálculo de la tendencia ciclo. Las colocaciones están sujetas a cambios. Dichos cambios, en conjunto con la incorporación de una nueva observación, afectan los componentes de la extracción de señales (tendencia, ciclo y estacionalidad) y, en consecuencia, las tasas de variación de los meses previos. La elaboración de cuadros y gráficos del presente informe son elaboración propia con fuentes de información estadísticas del SBD, Instituto Nacional de Estadísticas y Censos (INEC) y Banco Central de Costa Rica (BCCR).

[2] El BCCR proyecta una PIB Real para el 2022 en torno al 4,3% para la economía costarricense.

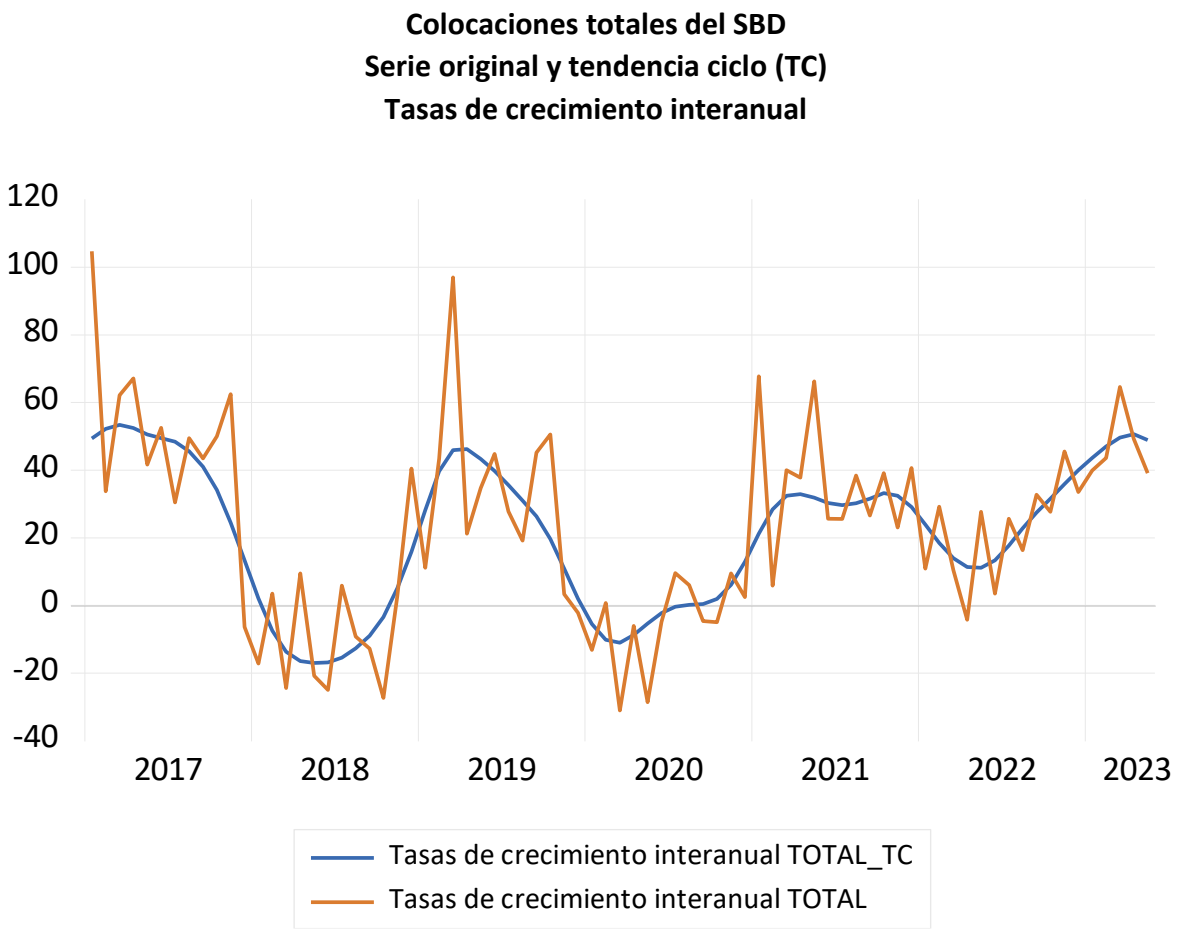

Fondo Nacional para el Desarrollo (FONADE): En mayo 2023, este fondo mostró un nivel de colocación de 8.020millones de colones. Este monto es el cuarto monto más alto desde la creación del SBD.[3]

[3] En agosto de 2017, el FONADE (antes FINADE) registró un monto de 8.493 millones de colones.

Colocaciones totales del FONADE
Cifras en millones de colones

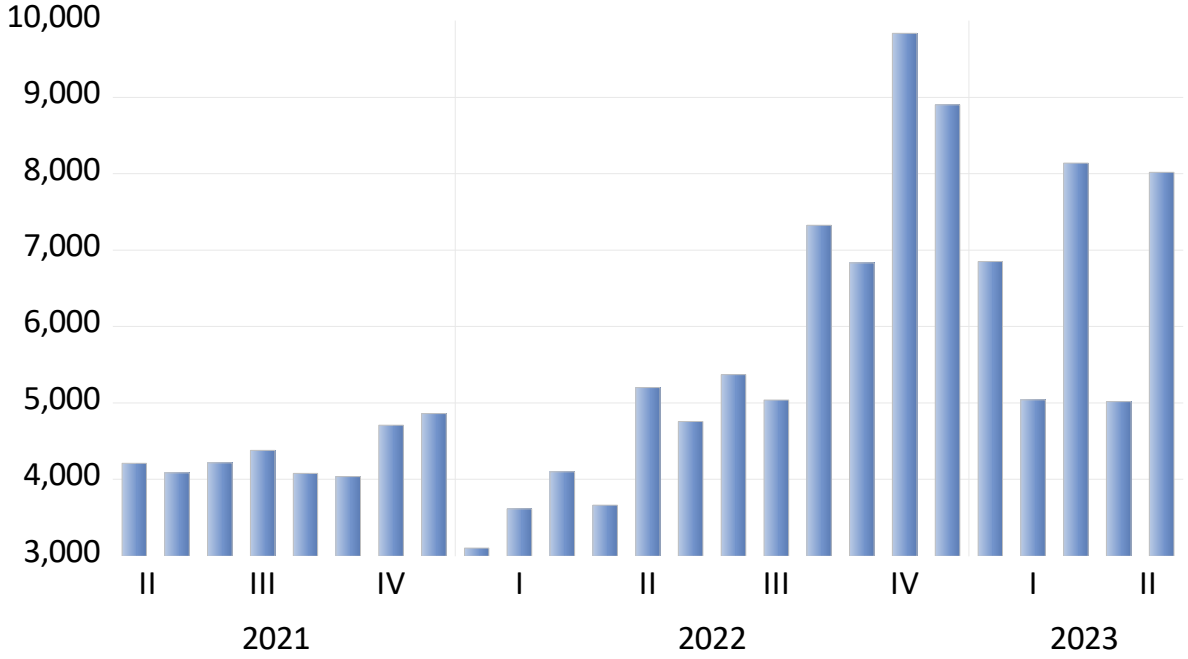

Por su parte, la tasa interanual de la tendencia ciclo en el mes en comentario fue de 49% (11,2% en mayo 2022).

Tasas interanuales del FONADE en su serie original y tendencia ciclo (T.C)

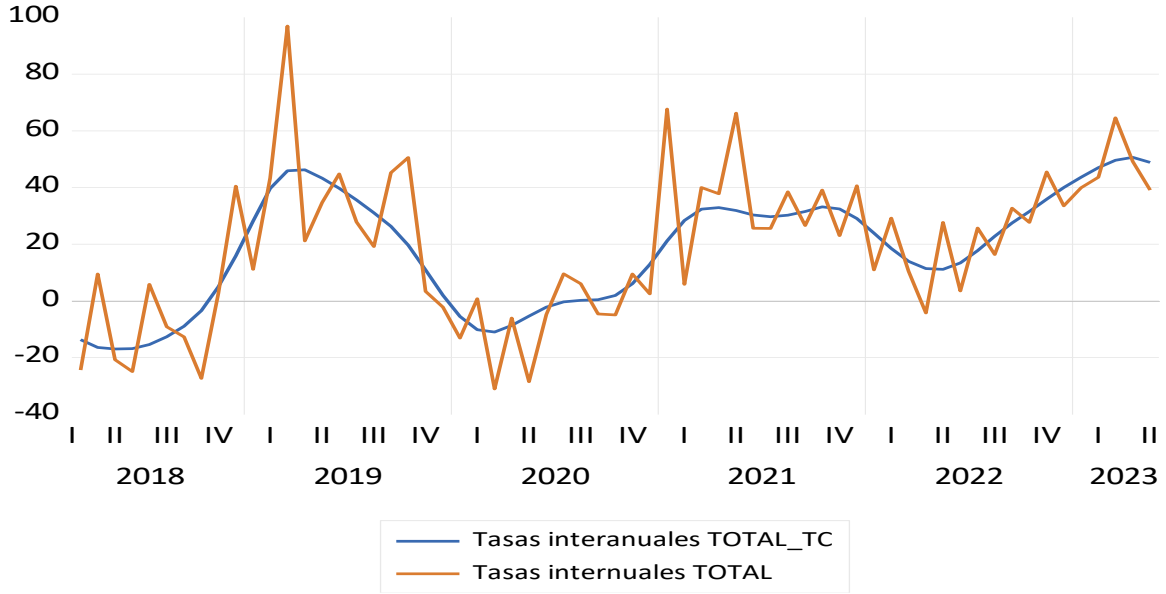

Por su parte, los otros fondos que conforman la colocación de recursos para los beneficiarios finales de la ley, muestran mediante la tendencia una claro movimiento al alza, tal y como se puede observar en la siguiente gráfica:
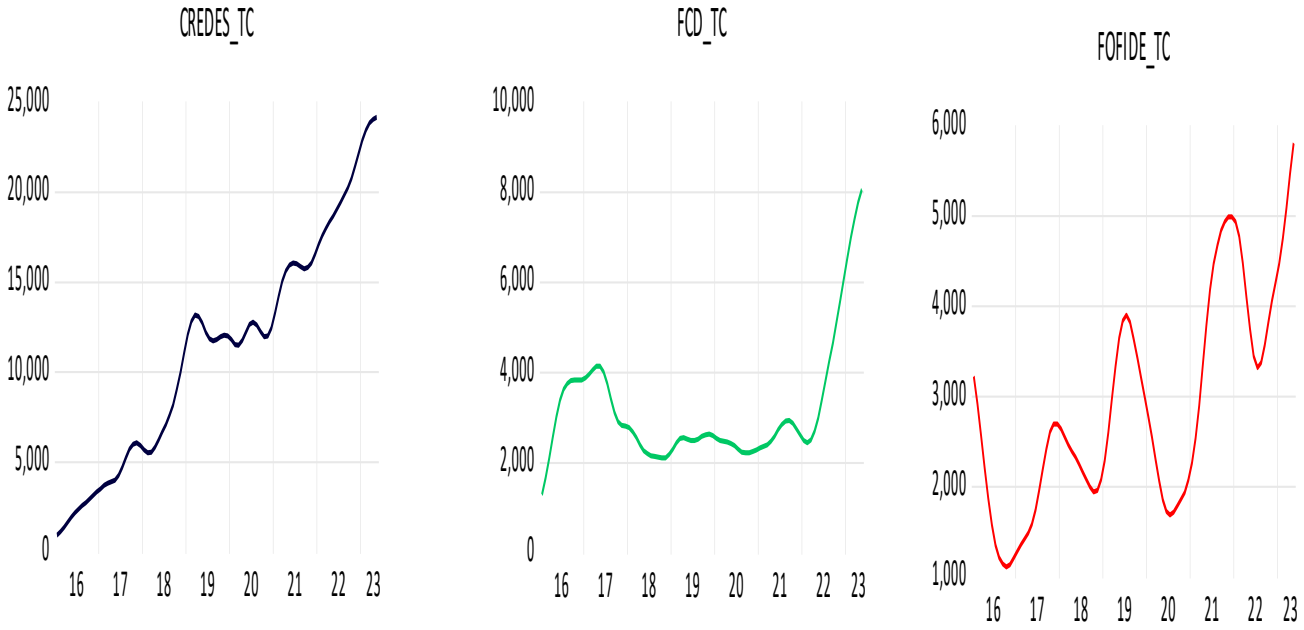
Tendencia ciclo de las colocaciones del Fondo CREDES, FCD y FOFIDE
Cifras en millones de colones