Banca para el Desarrollo
SBD

Informe Mensual Extracción de Señales

Abril 2023

Dirección de Riesgos y Estudios Técnicos

Las nuevas colocaciones del Sistema Financiero Nacional (SFN) para las actividades de agricultura, ganadería y servicios empresarial muestran una desaceleración en sus tasas de crecimiento. En el caso particular de la actividad comercio este muestra un crecimiento el mes de marzo del 16%. Situación contraria a la evolución de las colocaciones donde crece a un ritmo por encima del 39% desde inicios de año.

Nuevas Colocaciones en colones del Sistema Financiero Nacional (SFN) al sector privado no financiero por rama de actividad económica y colocaciones totales del SBD-Tasas de crecimiento interanual

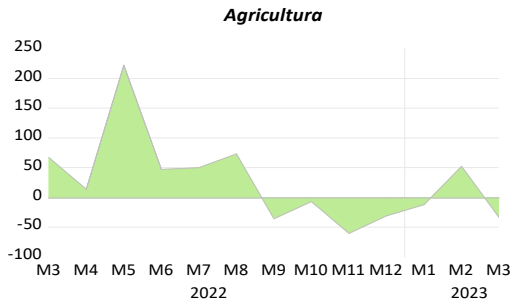

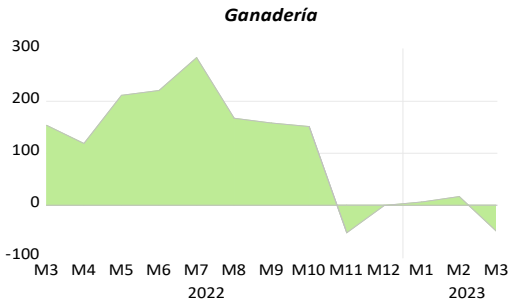

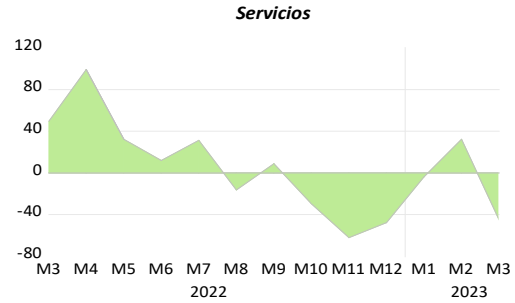

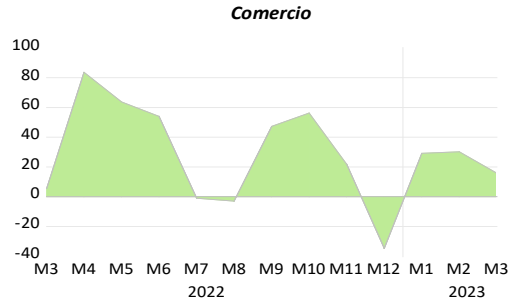

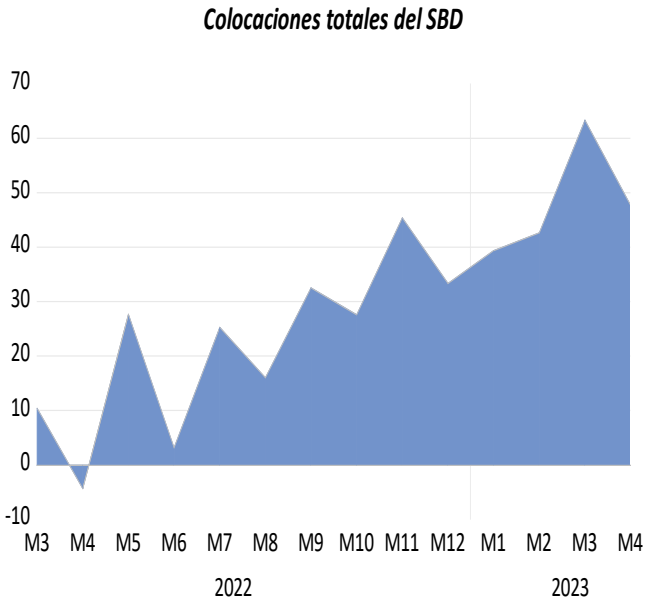

Fuente: BCCR y SBD. Cifras a marzo 2023 del BCCR y abril 2023 SBD

Se observa cada vez más en el tiempo una evolución creciente de la participación del total de las colocaciones al PIB Nominal.

Ratio de participación colocaciones totales del SBD/PIB Nominal
En porcentajes

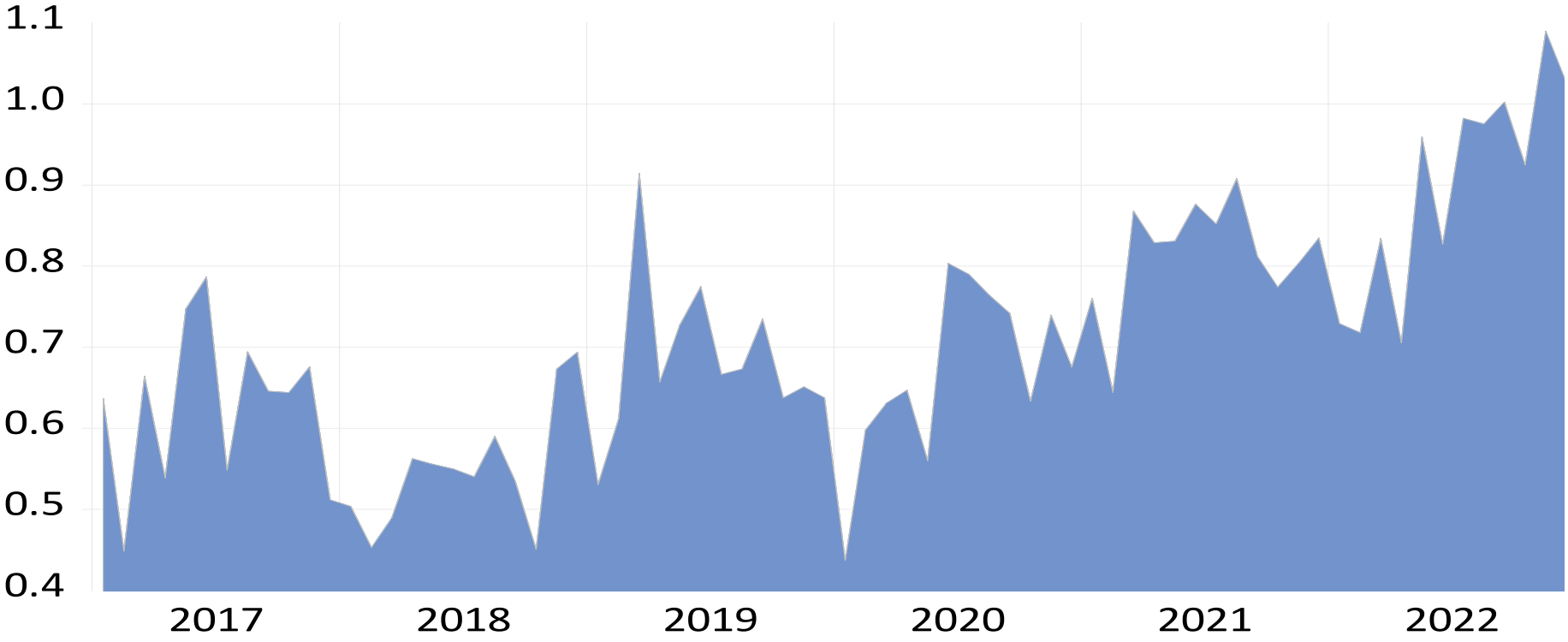

Las colocaciones totales acumuladas del SBD con cifras al mes de abril 2023 fue de 150.686 millones de colones. Esto representa un crecimiento respecto a igual periodo del año previo del 49%. Esta cifra representa el 58% del total observado en los periodos 2020 a 2022.

Colocaciones totales del SBD a abril de cada año
Cifras en millones de colones y tasas de variación (%)

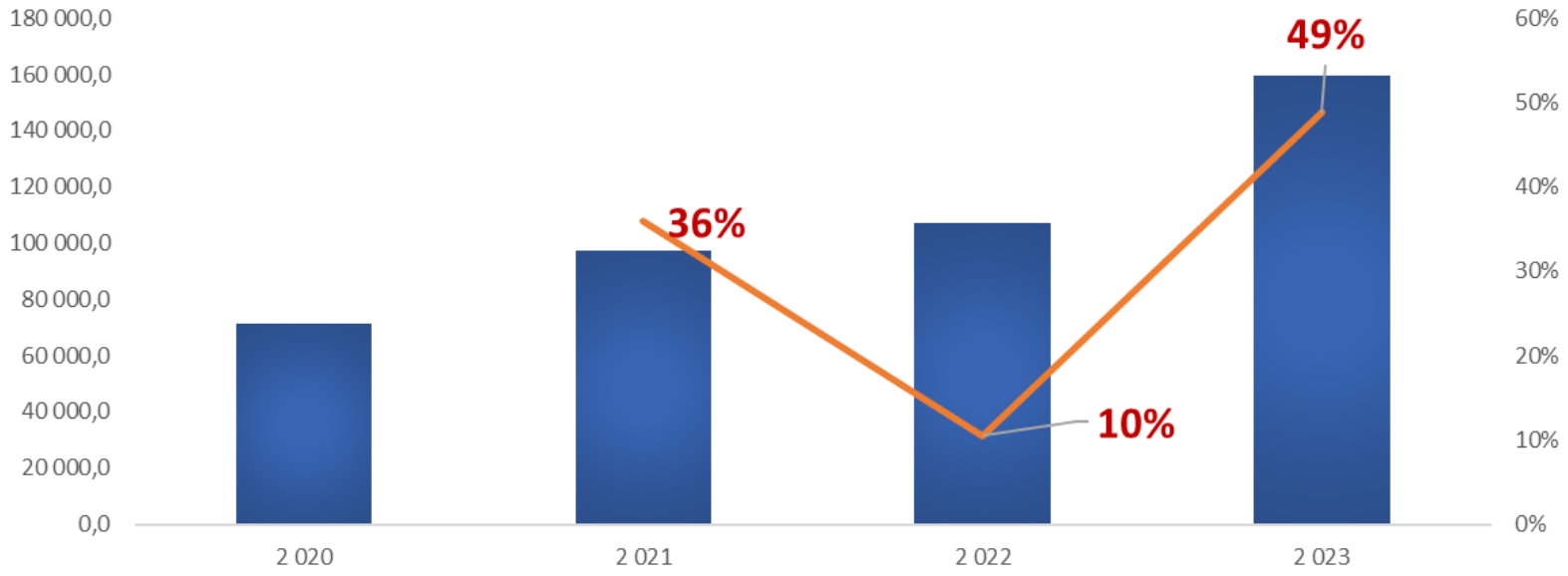

Las colocaciones totales del SBD con cifras en el mes de abril 2023 fue de 36.886 millones de colones. Esto representa un crecimiento interanual del 48%. La Tendencia ciclo (TC) mostró un crecimiento del 49%.

Total colocaciones SBD Serie original y tendencia Ciclo (TC) en millones de colones

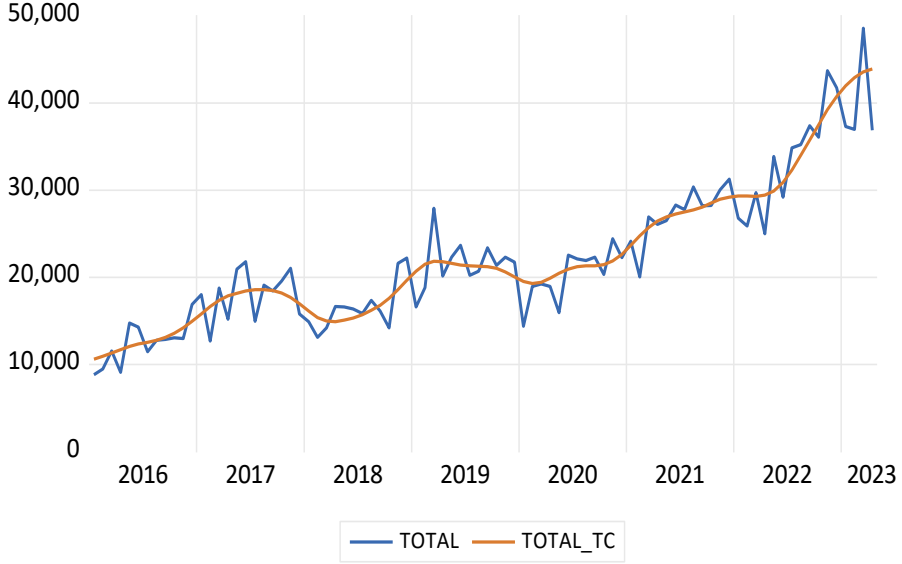

Total colocaciones SBD tasas interanuales serie original y tendencia Ciclo (TC)

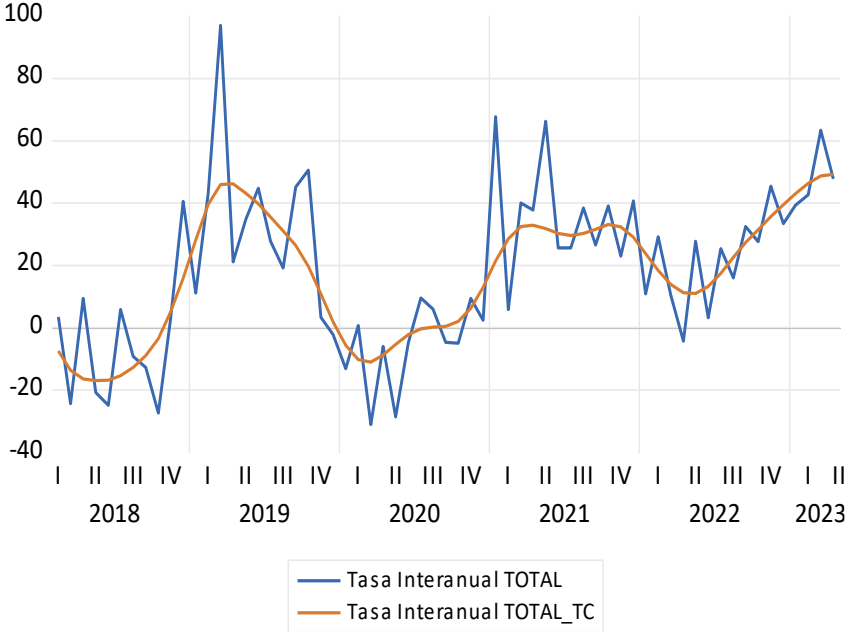

El FONADE mostró un nivel de 4.930 millones de colones en abril 2023. Esto equivale a un crecimiento en su tasa del 35% respecto a igual mes del año previo. Sin embargo, se da un cambio de giro en la trayectoria de la evolución de la tendencia ciclo de dicho fondo.

FONADE Serie Original y Tendencia Ciclo (TC) en millones de colones

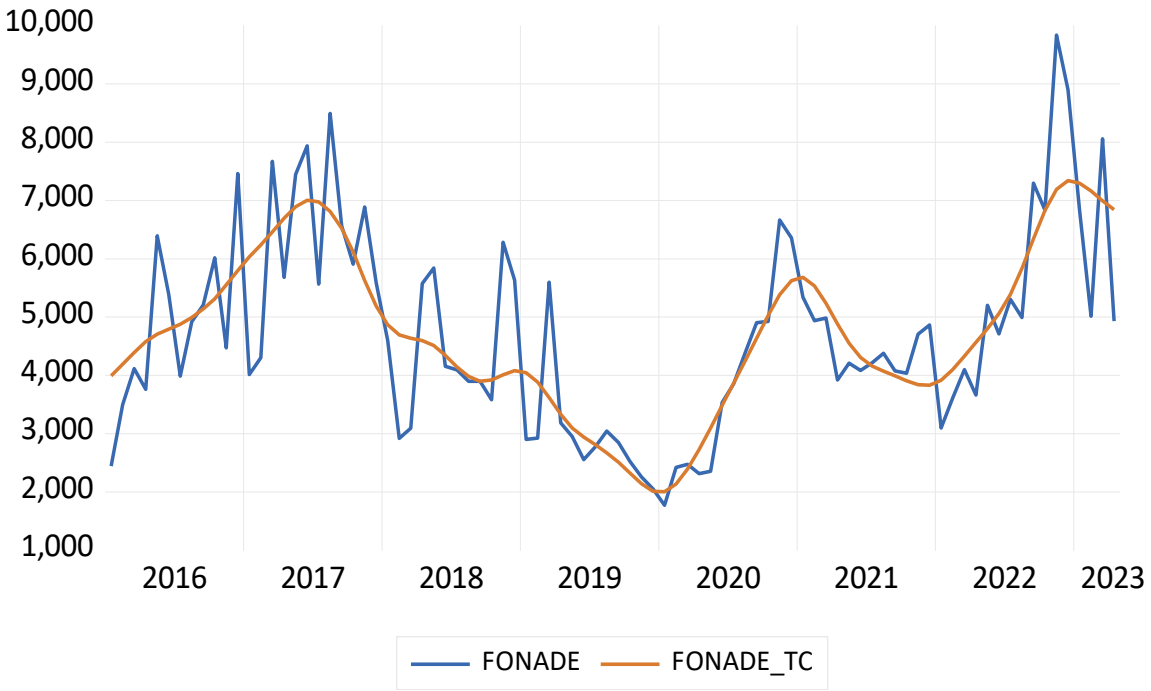

Meta colocaciones del FONADE para 2023: 48.029 Millones de colones

Colocaciones FONADE en millones de colones

	FONADE
ene-23	6 836,9
feb-23	5 015,8
mar-23	8 056,0
abr-23	4 930,8
Total	***24 839,5***

En el caso del fondo CREDES destaca con más del 50% en las colocaciones del mes de abril los bancos privados seguido por las cooperativas de productores con 8.858 millones de colones. En el FCD destaca con más del 50% de las colocaciones uno de los bancos públicos (4.471 millones de colones) seguido por Cooperativas. Destaca en el FOFIDE que cerca del 50% de las colocaciones se colocaron en la región Central y el resto 50% en regiones como Huetar Norte, Brunca, Chorotega, Huetar Atlántica y Pacífico central.

Tasas interanuales según fondo en su nivel y Tendencia ciclo (TC)

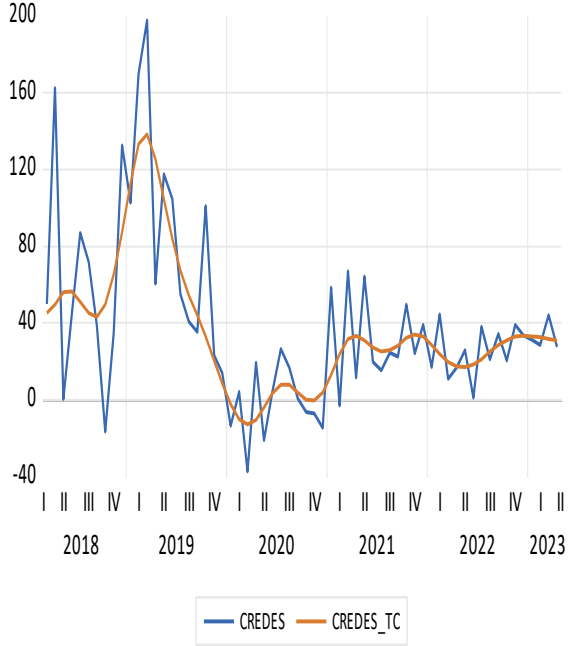

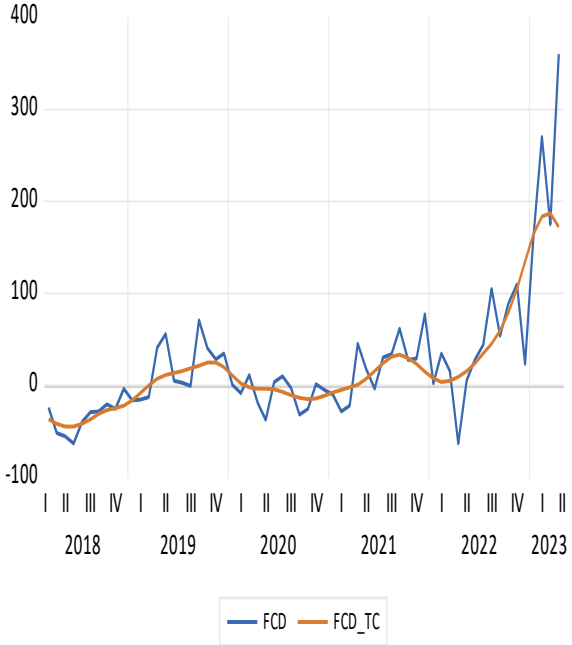

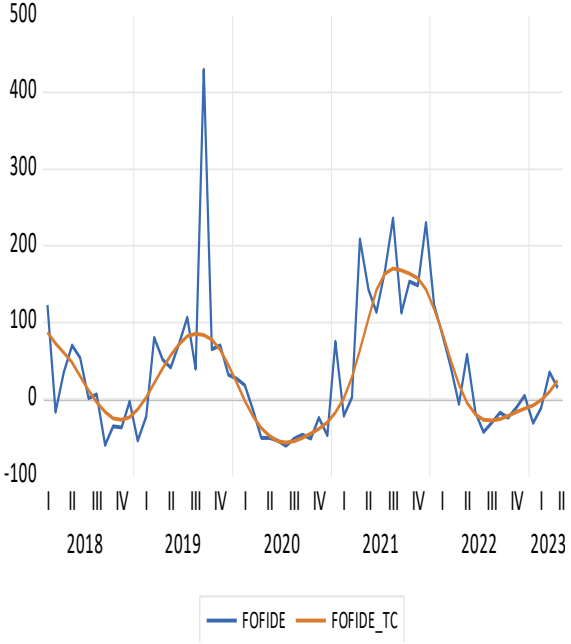

Banca para el Desarrollo
SBD

Muchas gracias

Dirección de Riesgos y Estudios Técnicos